



COMMUNE
DE LA
GRANDE BÉROCCE

Compte rendu
financier

2025

29 juin 2026

Table des matières

1. Commentaires relatifs aux comptes et rapports	
1.1 Rapport du Conseil communal	page 3
1.2 Arrêté.....	page 21
1.3 Commentaires	page 22
1.4 Rapport COFI	page 34
2. Rapport du réviseur	page 35
3. Bilan condensé	page 37
4. Comptes de résultats	page 38
5. Récapitulation, classification fonctionnelle	page 39
6. Flux de trésorerie	page 40
7. Annexes	
7.1 Principes comptables	page 41
7.2 État du capital propre	page 44
7.3 Tableau des provisions.....	page 49
7.4.1 Tableau des participations.....	page 50
7.4.2 Consolidation des participations	page 51
7.4.3 Tableau des garanties et cautionnements.....	page 54
7.5.1 Tableau des immobilisations (PA)	page 55
7.5.2 Tableau des immobilisations (PF)	page 60
7.6 État du capital tiers	page 62
8. Contrôle des objets d'investissement.....	page 63
9. Indicateurs financiers	page 68
10. Détail des comptes	
10.1 Bilan.....	page 70
10.2 Classification fonctionnelle	page 76
Classification par nature	page 121
10.3 Comptes des investissements	page 129
11. Glossaire.....	page 140



Rapport du Conseil communal à l'appui des comptes 2025

Madame la présidente, Mesdames les conseillères générales, Messieurs les conseillers généraux,

1. Des comptes 2025 légèrement bénéficiaires avant écritures extraordinaires

Les comptes 2025 (avant écritures extraordinaires) bouclent avec

un excédent de revenus de CHF 88'853.-.

Lors de la séance du 16 décembre 2024 consacrée au budget 2025, votre autorité a validé un arrêté de préfinancement à hauteur de CHF 4'500'000.- pour la construction de la salle de gymnastique et polyvalente de Bevaix.

Cette opération comptable a été mise en œuvre lors du bouclage des comptes 2025 avec validation par la commission financière.

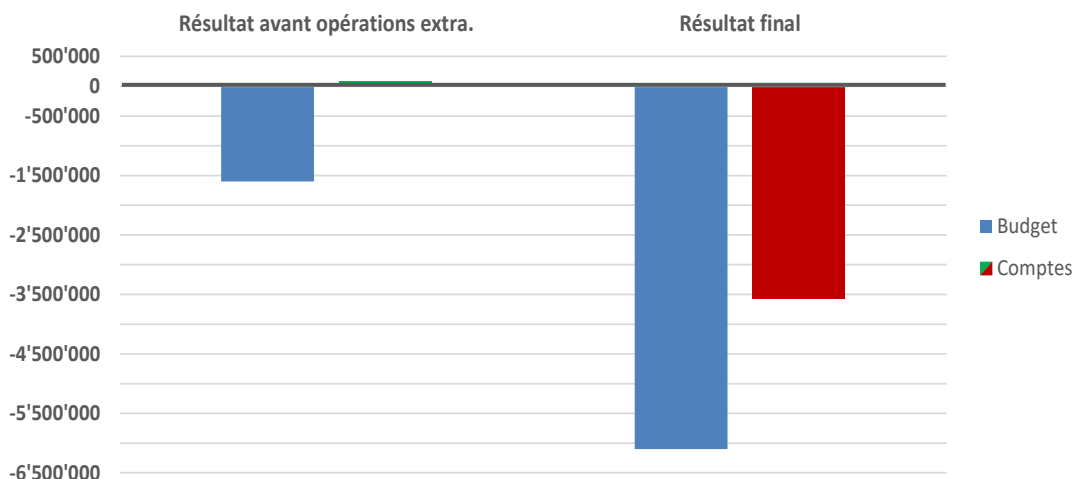
Une seconde écriture extraordinaire, en lien avec les dispositions légales de la LFinEC et de notre règlement sur les finances communales, du 20 novembre 2023, concernant l'utilisation de la réserve de politique conjoncturelle, a été comptabilisée pour un montant de CHF 828'710.-.

Le budget 2025 (avant écritures extraordinaires), adopté par votre autorité et élaboré selon le modèle comptable harmonisé (MCH2), prévoyait un déficit de CHF 1'599'715.-.

Il en résulte une amélioration d'environ CHF 1,7 million entre le budget et les comptes, avant opérations extraordinaires.

Afin d'avoir une vision épurée de la situation réelle de nos comptes 2025 (hors opérations extraordinaires), vous trouverez ci-après un récapitulatif détaillé :

	Budget 2025	Comptes 2025	Variation
Résultat avant opérations extraordinaires	-1'599'715	88'853	1'688'568
Attribution à la réserve de préfinancement	-4'500'000	-4'500'000	0
Prélèvement à la réserve conjoncturelle	0	828'710	828'710
Résultat final (- déficit)	-6'099'715	-3'582'437	2'517'278



2. Des revenus supérieurs aux attentes permettent de faire face aux charges hors compétences du Conseil communal en forte augmentation

Les recettes fiscales supérieures aux attentes (+ CHF 2,65 millions) contribuent de manière déterminante au résultat de l'exercice et permettent de compenser les charges cofinancées par la commune en augmentation de + CHF 1,4 million.

Variations hors compétences CC

Part communale au SSCL	48'287
Part au service de l'ambulance	142'708
Cercle scolaire "Les Cerisiers"	571'242
Charges cofinancées SASO	649'216
Augmentation des charges	1'411'453
Impôts sur le revenu PP	-466'643
Impôts sur la fortune, PP	-395'979
Impôt sur années précédentes	271'487
Prestations en capital	81'818
Impôts à la source / frontaliers	-156'356
Impôts sur le bénéfice et capital IPM	-710'772
IPM Taxations rectificatives (2022 /2023)	-931'480
IPM extraordinaire (écrêtage)	-328'476
Variation des revenus fiscaux	-2'636'401
Delta principales variations	-1'224'948

Il convient ici de noter les éléments suivants :

- les augmentations des charges des comptes cofinancés avec le Canton ou les Syndicats intercommunaux ont déjà été intégrées dans le budget 2026 ;
- les variations entre les comptes 2024 et 2025 pour les rubriques « Cercle scolaire Les Cerisiers », d'un montant de + CHF 510'753.-, et des charges cofinancées « SACSO » + CHF 317'957.-, ont été neutralisées par un prélèvement à la réserve de politique conjoncturelle ;
- des taxations rectificatives dans le domaine de l'impôt des personnes morales (IPM), pour un montant total de CHF 931'480.-, sont intervenues en 2025 mais concernent principalement les années fiscales 2022 et 2023. Ces corrections ont induit une augmentation du produit IPM pour les années 2024 et 2025 à hauteur de CHF 710'772.- ;
- le montant du revenu extraordinaire de CHF 328'476.- provenant de l'écrtage reçu en 2025 a été versé en dehors des mécanismes du fonds des personnes morales. À partir de l'année 2026, ce dernier sera inclus dans le calcul ordinaire du fonds.

3. Des perspectives exigeantes pour les années à venir

Le Conseil communal accueille avec satisfaction le résultat 2025, la planification financière 2026 – 2029 fait apparaître des déficits maîtrisables au vu de la bonne tenue de notre fortune communale.

Toutefois, les perspectives de la planification financière 2026 – 2029 laissent apparaître une augmentation sensible de notre taux d'endettement qui aura pour conséquence une forte diminution de notre capacité à investir.

Dans ce contexte, la commune de La Grande Béroche se trouve à un moment charnière en ce qui concerne sa situation financière. La mise en place d'une politique de gestion financière rigoureuse avec des objectifs chiffrés est nécessaire. La commission financière y sera associée et les résultats seront bien entendu soumis au Conseil général.

4. Résultat des activités d'exploitation

La suite du présent rapport reprend une comparaison de l'ensemble de l'évolution des charges et des revenus de manière détaillée par rapport au budget 2025.

Charges de personnel

	Cptes 2025	B2025	Ecart	Cptes 2024	Ecart
30 Charges de personnel	9'802'910	9'800'310	2'600	9'025'981	776'930

Vous trouverez ci-après l'explication des principaux écarts.

Autorités		Cptes 2025	B2025	Ecart	Commentaires
		46'897	80'500	-33'603	
30000	Jetons de présences CG commissions présidence	64'115	85'500	-21'385	Cette différence correspond, d'une part, à une tarification différente pour la rémunération des séances de commissions du Conseil général faites par visio-conférence et, d'autre part, le budget pour la commission de la police du feu a été surévalué.
30009	Remboursements vacations CC	-17'218	-5'000	-12'218	Augmentation due à la rémunération d'un mandat d'administrateur par l'un des conseillers communaux.

Administration		Cptes 2025	B2025	Ecart	Commentaires
		6'825'537	6'910'271	-84'734	
30100	Salaires du personnel	7'032'387	6'970'271	62'116	Voir explication détaillée ci-après.
30109	Remboursement de salaires	-195'630	-20'000	-175'630	Ce montant représente les remboursements des assurances pour les absences de longues durées (accident / maladie / maternité).
30109	Part Canton enfants besoins spécifiques	-13'401	-40'000	26'599	Subventions réduites en raison d'un seul cas suivi, avec prise en charge plus élevée en école spécialisée.

Variation de la masse salariale

Création de nouveaux postes en 2025

Service des bâtiments et service technique : 2,95 EPT

Lors de la séance du Conseil général du 10 mars 2025, votre autorité a validé l'augmentation du nombre d'EPT comme suit :

- 1,95 EPT au service des bâtiments, de l'énergie et de l'environnement pour l'engagement d'un pôle administratif distinct ;
- 1,0 EPT au service technique pour l'engagement d'un responsable des services industriels.

L'engagement des nouveaux·elles collaborateur·trice·s est intervenu en cours d'année et la charge de salaire sur l'exercice 2025 se monte à **CHF 123'476.-** (hors charges employeur).

Structures d'accueil parascolaire : 1,7 EPT

Le renforcement de 1,7 EPT au sein du service enfance et jeunesse s'inscrit dans le cadre de l'initiative « 1 demande = 1 place », déposée le 13 mars 2024, dont les principes ont été repris dans un contre-projet accepté par le Conseil général en mai 2025, ainsi qu'en lien avec l'entrée en vigueur de la loi LAE 3 en août 2025. Les charges de salaires supplémentaires (hors charges employeur) pour les mois d'août à décembre 2025 se montent à **CHF 69'017.-**.

Nota : Il convient ici de préciser que le coût des nouveaux postes créés dans le domaine de l'accueil de jour, pour répondre au contre-projet à l'initiative, sont compensés en partie par les rentrées des parents, ainsi que par des subventions cantonales supplémentaires.

Comparaison finale entre budget 2025 « corrigé » et comptes 2025

En prenant en compte les nouvelles charges de personnel effectivement versées en 2025 résultant de la création des postes ci-dessus, nous constatons une diminution réelle de la masse salariale de CHF 130'377.- :

Dates	Arrêtés CG	Cptes 2025	B 2025	Ecart
08.12.2024	Validation budget		6'970'271	
10.03.2025	Validation 2.95 EPT		123'476	
26.05.2025	Validation 1.7 EPT		69'017	
	Total	7'032'387	7'162'764	-130'377

Ces économies résultent des éléments suivants :

- lors d'un départ à la retraite, le/la nouveau·elle collaborateur·trice est engagé·e avec un traitement inférieur ;
- dans la mesure du possible, les remplacements sont différés ;
- sauf cas de force majeure, en cas d'absences « longue durée », on ne remplace pas le personnel, ce qui justifie en partie une augmentation des heures supplémentaires.

Nota : à partir de 60 jours en cas de maladie et trois jours en cas d'accident, nous recevons des indemnités des assurances.

Ce résultat démontre une bonne maîtrise de la masse salariale par notre autorité.

	Assurances et charges sociales	Cptes 2025	B2025	Ecart	Commentaires
		1'824'757	1'874'451	-49'694	
30500	Charges sociales AVS, AI, APG, AC	504'924	489'925	14'999	En relation avec l'augmentation du nombre d'EPT.
30520	Cotisations Prévoyance.ne	891'563	885'433	6'130	En relation avec l'augmentation du nombre d'EPT.
30530	Assurances-accidents	56'147	88'657	-32'510	Taux de primes renégociés à la baisse.
30540	Cotisations ALFA	145'511	161'115	-15'604	La base effective soumise aux cotisations ALFA a été inférieure aux hypothèses budgétaires, en raison d'engagements en cours d'année.
30550	Cotisations assurance IJM	162'075	220'690	-58'615	Taux de primes renégociés à la baisse.
30591	Cotisations FFP / cotisations LAE	19'153	19'761	-608	Pas de commentaire.
30593	Fonds formation apprenti·e·s	54'324	65'600	-20'846	Les coûts de participation au fonds de formation des apprenti·e·s sont largement compensés par le montant des subventions reçues.
30593	Subvention cantonale formation apprenti·e·s	-66'300	-56'730		

	Formation	Cptes 2025	B2025	Ecart	Commentaires
		124'999	78'700	46'299	
30900	Formation du personnel (Conseil communal)	52'622	15'000	37'622	Les membres de l'exécutif ont suivi une formation en média training ainsi qu'un coaching personnel et de groupe en lien avec l'amélioration de l'organisation et du fonctionnement des services.
30900	Formation du personnel (collaborateur)	72'377	63'700	8'677	Nos collaborateur·trice·s suivent diverses formations afin d'améliorer le savoir-faire professionnel.

Charges de biens et services

	Cptes 2025	B2025	Ecart	Cptes 2024	Ecart
31 Charges de biens et services	7'834'681	8'050'871	-216'190	7'436'022	398'660

Les charges de biens et services sont en diminution de CHF 216'190.- par rapport au budget 2025. Vous trouverez les explications relatives aux variations significatives des biens et services dans le document « Liste des principales variations entre le budget et les comptes 2025 » à la suite du présent rapport.

Amortissements du patrimoine administratif (PA)

	Cptes 2025	B2025	Ecart	Cptes 2024	Ecart
33 Amortissements du PA	5'920'266	4'275'098	1'645'168	4'444'160	1'476'106

L'écart entre le budget et les comptes s'explique de la manière suivante :

- en 2019, conformément aux dispositions de la LFinEC, notre commune a procédé au retraitement de ses immeubles du patrimoine administratif. Lors de cette opération comptable, la grande salle de Bevaix a été valorisée d'un montant de CHF 1'521'347.- au compte de bilan n° 14040.22. La plus-value a été portée dans le compte du bilan « **2950001 Réserve amortissement retraitement du PA** ».

Dans le cadre des travaux de construction de la nouvelle salle de gymnastique polyvalente, **la grande salle de Bevaix** a été détruite, et a fait l'objet **d'un amortissement final pour son solde au bilan d'un montant de CHF 1'217'107.-**. Ce montant a été **neutralisé** par un prélèvement de CHF 1'217'107.- à la réserve de retraitement citée ci-dessus ;

- les travaux de construction de la **salle de gymnastique de Gorgier** sont terminés, ce qui implique une **augmentation des amortissements d'un montant de CHF 172'566.-**. Ce **montant** a été **neutralisé** par un prélèvement à la recette de préfinancement au compte de bilan n° 29300.01 ;
- le solde des écarts (**CHF 255'495.-**) résulte de l'augmentation du volume des investissements réalisés en 2024.

Attributions aux FS

	Cptes 2025	B2025	Ecart	Cptes 2024	Ecart
35 Attributions aux FS	380'685	455'835	-75'150	367'123	13'562

Le montant total des attributions aux financements spéciaux se compose de la manière suivante :

Aux fonds des capitaux de tiers		Aux financements spéciaux	
Port de Bevaix	60'222	Déchets ménages	64'464
Port de Saint-Aubin-Sauges	42'362	Déchets entreprises	36'045
Total	102'584	Fonds forestier	27'631
		Fonds de l'énergie	149'960
		Total	278'100

Charges de transfert

	Cptes 2025	B2025	Ecarts	Cptes 2024	Ecarts
36 Charges de transfert	20'499'612	19'248'592	1'251'020	19'528'140	971'472

Vous trouverez ci-après les principales variations entre les comptes et le budget, des explications détaillées vous sont fournies dans la « Liste des principales variations entre le budget et les comptes 2025 » à la suite du présent rapport.

		Cptes 2025	B2025	Variations
36010	Charges d'action sociale	4'955'654	4'305'304	650'350
36110.17	Part. aux fonds des missions de secours	126'714	86'000	40'714
36110.20	Taxe administrative du SAT	131'695	112'000	19'695
36120.03	Part communale SSCL	504'287	456'000	48'287
36120.04	Part communale au service de l'ambulance	457'708	315'000	142'708
36120.05	Participation au Syndicat scolaire	9'602'763	9'031'521	571'242
36120.11	Mandat d'exploitation Eli10	62'381	90'000	-27'619
36140.00	Transports publics (pot commun)	961'404	994'839	-33'435
36320.02	Subvention communale parascolaire	650'820	703'000	-52'180
36350.02	Subvention communale préscolaire	893'167	825'000	68'167
36360.50	Subventions et dons divers	100'768	155'300	-54'532
36370.00	Subventions aux personnes physiques	4'406	25'000	-20'594
36370.05	Subventions installations solaires PP	38'284	6'000	32'284
36370.06	Subventions Onde verte seniors	9'955	90'000	-80'045
36370.07	Abonnements des élèves du cycle 3	28'676	75'000	-46'324
	Variations totales			1'258'718

Il convient de constater que les variations de l'action sociale (+ CHF 650'350.-) et la participation au Syndicat scolaire des Cerisiers (+ CHF 571'242) représentent 97 % de l'augmentation des charges. Lors du prélèvement à la réserve de politique conjoncturelle, ce sont les écarts entre les comptes et non du budget qui font foi dans le calcul de la valeur.

Les subventions d'installations solaires PP font l'objet d'un prélèvement au fonds de l'énergie pour neutralisation de la dépense.

Subventions à redistribuer

	Cptes 2025	B2025	Ecarts	Cptes 2024	Ecarts
37/47 Subventions à redistribuer	463'127	420'000	43'127	425'079	38'048

Le montant des subventions à redistribuer dans le chapitre 37 concerne la redevance cantonale sur l'eau ; cette somme est reversée au Canton dans le chapitre 47.

Imputations internes

	Cptes 2025	B2025	Ecarts	Cptes 2024	Ecarts
39/49 Imputations internes	2'133'028	809'438	1'323'590	872'977	1'260'052

L'ensemble des imputations internes représente les flux financiers entre les différents services, avec des charges (chapitre 39) et des revenus (chapitre 49) équilibrés. La différence s'explique de la manière suivante :

Compte	Libellé	Variations	Remarques
39100.00	Imputations internes pour loyers	124'500	Les loyers ont été différenciés entre les externes et internes. Les loyers internes ont quant à eux été réévalués afin de connaître le coût réel de l'accueil de jour, ce qui explique cette augmentation qui est répercutée en revenus du 0290 et 2170.
39300.02	Imputations internes ménages	-18'650	En raison de l'interdiction de l'accès aux déchetteries pour les entreprises, nous avons revu la clé de répartition des charges.
39400.00	Imputations internes pour intérêts	1'104'730	Dans le cadre de la mise en oeuvre du programme des immobilisations, les intérêts sont dorénavant imputés dans chaque chapitre. Le montant des intérêts est calculé de manière automatique en lien avec les investissements.
39800.00	Reports internes (y.c. transferts eaux claires)	112'310	Ce montant correspond aux charges totales du chapitre 7203 - eaux claires. La différence au budget résulte d'une augmentation des charges d'amortissements de plusieurs crédits ayant été terminés.
	Total	1'322'890	

Revenus fiscaux

	Cptes 2025	B2025	Ecarts	Cptes 2024	Ecarts
40 Revenus fiscaux	-31'482'960	-28'806'010	-2'676'950	-29'077'542	-2'405'417

Impôts sur les personnes physiques année en cours		Cptes 2025	B2025	Ecarts	Cptes 2024	Ec. 25/24
		-25'640'309	-24'860'839	-779'470	-24'566'679	-1'073'629
40000.00	Impôts sur le revenu	-21'343'869	-20'074'538		-20'464'489	
40000.23	Progression à froid		-152'688			
40000.77	Évolution fiscalité DFS		-350'000	-466'643		-879'381
40000.88	Évolution fiscalité (tableaux de bord)		-300'000			
40010.00	Impôts sur la fortune	-3'658'351	-3'262'372	-395'979	-3'314'644	-343'707
40006.00	Imputation forfaitaire	95'484	94'149	1'335	70'582	24'902
40030.00	Prestations en capital	-733'572	-815'390	81'818	-858'129	124'557

Les revenus sur l'impôt des personnes physiques, ainsi que sur la fortune, affichent une progression réjouissante. Cette évolution favorable s'explique notamment par l'indexation des salaires intervenue ces dernières années, et à l'augmentation de notre population.

Impôts sur les personnes physiques, années précédentes		Cptes 2025	B2025	Ecarts	Cptes 2024	Ec. 25/24
		-168'905	-416'865	247'960	202'266	294'914
40001/21	Impôts années précédentes	-95'378	-366'865	271'487	-384'516	289'138
40002.00	Rappels impôts	-73'527	-50'000	-23'527	-79'303	5'776

Impôts issus de l'activité des personnes morales		Cptes 2025	B2025	Ecarts	Cptes 2024	Ec. 25/24
		-5'179'395	-3'028'722	-2'150'673	-3'603'055	-1'576'340
40020.00	Impôts à la source	-394'772	-301'924	-92'848	-417'020	22'248
40050.00	Impôts s/ revenu frontaliers	-475'687	-414'879	-60'808	-414'879	-60'808
40100.00	Impôts s/ bénéfice PM	-1'376'428	-614'540	-710'772	-647'846	-678'005
40110.00	Impôts s/ capital PM	-170'176	-221'292		-220'753	
40101.00	Impôts PM variation	-1'063'567	-132'087	-931'480	-140'367	-923'200
40191.00	IPM part au fonds nombre EPT	-1'370'290	-1'344'000	-26'290	-1'361'068	-9'221
40192.00	IPM extraordinaire (écrêtement)	-328'476	0	-328'476	-401'122	72'646

Des taxations rectificatives dans le domaine de l'impôt des personnes morales (IPM), pour un montant total de **CHF 931'480.-**, sont intervenues en 2025 mais concernent principalement les années fiscales 2022 et 2023. Ces corrections ont induit une augmentation du produit IPM pour les années 2024 et 2025 à hauteur de **CHF 710'772.-**.

Le montant du revenu extraordinaire de **CHF 328'476.-** provenant de l'écrêtement reçu en 2025 a été versé en dehors des mécanismes du fonds des personnes morales. À partir de l'année 2026, ce dernier sera inclus dans le calcul ordinaire du fonds.

Impôts fonciers		Cptes 2025	B2025	Ecarts	Cptes 2024	Ec. 25/24
		-457'616	-437'356	-20'260	-423'992	-33'624
40210.00	Impôts fonciers PM	-183'316	-168'672	-14'644	-150'926	-32'389
40210.01	Impôts fonciers PP	-274'301	-268'684	-5'617	-273'066	-1'235

Taxes

	Cptes 2025	B2025	Ecarts	Cptes 2024	Ecarts
42 Taxes	-7'413'224	-7'828'528	415'304	-7'097'908	-315'316

Ci-après les principales variations :

42	Taxes	cptes2025	B2025	Écarts	Commentaires
42100.03	Sanctions de plans	-66'350	-100'000	33'650	En 2025, le montant de sanctions a été inférieur aux prévisions.
42400.03	Redevance Groupe E	-239'936	-252'000	12'064	La redevance correspond au montant budgété. L'année 2025 reste néanmoins en dessous de CHF 123'276.- par rapport aux comptes 2024, ce qui s'explique par un retard des relevés des compteurs fin 2023 par le Groupe E.
42400.07	Taxe pour utilisation domaine public	-24'231	-47'610	23'379	Montant difficile à budgétiser en lien avec les chantiers tiers.
42400.08	Taxe d'équipement	-282'609	-220'660	-61'949	La taxe d'équipement est directement liée aux permis de construire octroyés et à la taille du projet immobilier.
42401.01	Taxe de base	-1'170'686	-1'144'000	-26'686	Identification de plus de bâtiments, ménages raccordés.
42401.02	Taxe s/consommation (eau)	-549'261	-511'500	-37'761	Augmentation de l'assiette de client-e-s du réseau et hausse de la consommation.
42401.10	Taxe s/consommation (épuration)	-780'144	-744'000	-36'144	

42	Taxes	ptes2025	B2025	Écarts	Commentaires
42401.20	Taxe déchets ménages	-675'031	-721'970	46'939	Baisse du tarif.
42401.21	Taxe déchets entreprises	-115'979	-129'000	13'021	Baisse du tarif.
42401.22	Taxe déchets entreprises au poids	-171'973	-159'000	-12'973	Liée à la quantité produite par les entreprises.
42401.99	Autres taxes de services	-37'679	-21'200	-16'479	Utilisation plus importante des infrastructures portuaires.
42500.00	Ventes	-13'103	0	-13'103	Vente d'un véhicule des travaux publics.
42500.01	Vente de bois de service	-229'547	-200'000	-29'547	Liée aux exploitations forcées.
42500.02	Vente de bois d'industrie	-58'588	-80'000	21'412	La diminution de ce poste est à mettre en lien avec l'augmentation de la vente de bois déchiqueté, les bois de moindre qualité pouvant être vendus en bois industrie ou déchiqueté selon les opportunités du marché.
42500.04	Vente de bois déchiqueté	-330'051	-250'000	-80'051	Du fait du volume de bois bostryché, il n'est pas possible d'intervenir partout à temps lors des infestations d'été. Certains bois sont alors écoulés sous forme de bois énergie déchiqueté.
42600.00	Remboursements de tiers	0	-1'802'900	616'348	À partir du bouclage des comptes 2024, et afin de faciliter la lecture du chapitre de l'accueil parascolaire, les montants de la rubrique "Remboursements de tiers" ont été dispatchés dans le compte 42600.01 pour la part des parents, et dans le compte 46120.00 pour la participation communale 2025 (CHF 632'323.-) .
42600.21	Contribution des parents - parascolaire	-1'186'552	0		
42600.06	Frais OP s/dossiers OREE	-21'150	-6'000	-15'150	Montant difficile à budgétiser en lien avec le nombre de dossiers traités.
42900.01	Récupération sur non-valeurs	-52'643	-74'600	21'957	Montant difficile à budgétiser en lien avec le nombre de dossiers traités.
	Total	-5'939'163	-6'364'440	425'277	

Revenus divers

	Cptes 2025	B2025	Ecart	Cptes 2024	Ecart
43 Revenus divers	-88'612	-43'500	-45'112	-42'537	-46'075

Les principales variations des revenus s'expliquent de la manière suivante :

	Cptes 2025	B2025	Ecart	Commentaires
43900.00	-39'127	-20'300	-18'827	Augmentation des ventes de produits annexes.
43900.10	0	-15'000	4'623	Dès 2024, toutes les factures sont comptabilisées dans le même compte "Refacturation STEP".
43900.14	-10'377	0		
43900.07	-14'590	0	-14'590	Remboursement d'assurances en lien avec les nombreux sinistres.
43910.00	-20'235	0	-20'235	Ce montant correspond à l'ajustement de nos participations dans diverses sociétés (voir document Annexe 7.4.1).
Total	-84'328	-35'300	-49'028	

Prélèvements aux financements spéciaux

	Cptes 2025	B2025	Ecart	Cptes 2024	Ecart
45 Prélèvements aux FS	-1'020'671	-904'914	-115'757	-1'066'534	45'863

Ci-après l'explication des prélèvements :

	Cptes 2025	Commentaires
45010.00	-7'804	Prélèvement pour équilibrer le chapitre du port de Vaumarcus.
45100.00	-362'665	Le déficit du chapitre "7100 Approvisionnement en eau" est inférieur au budget.
	-168'023	Le déficit du chapitre "7200 Traitement des eaux usées" est supérieur au budget.
45110.00	-26'037	Le prélèvement au fonds couvre les charges d'amortissement en lien avec la fusion.
45110.03	-38'284	Selon arrêté concernant l'utilisation du fonds de l'énergie, il est autorisé d'y prélever pour compenser des subventions octroyées, plus particulièrement la pose de panneaux photovoltaïques/thermiques.
45110.04	-167'742	Les montants de la part des travaux d'assainissement de plusieurs immeubles du patrimoine financier qui ne peuvent pas être répercutés sur les loyers sont compensés par un prélèvement au fonds.
45116.15	-139'166	Dissolution des fonds taxe d'équipement selon arrêté du Conseil général du 14 novembre 2023, de manière linéaire sur 15 ans.
45117.10	-60'285	
45117.20	-100'130	
Total	-1'070'135	

Revenus de transfert

	Cptes 2025	B2025	Ecart	Cptes 2024	Ecart
46 Revenus de transfert	-1'791'717	-1'068'871	-722'846	-2'545'304	753'587

La variation entre les comptes et le budget s'explique de la manière suivante :

		Cptes 2025	B2025	Ecart	Commentaires
46110.03	Dédommagements pour notif. poursuites	-130'380	-115'000	-15'380	Augmentation du nombre de dossiers à traiter.
46120.00	Contribution communale - parascolaire	-632'323	0	-632'323	Voir explication dans la rubrique "42 Taxes".
46300.00	Subventions de la Confédération	-11'683	0	-11'683	Solde du dédommagement pour la participation au projet MAÉ.
46300.01	Rétrocession droits de douane	-18'092	-6'400	-11'692	Ce montant correspond aux droits des années 2024 et 2025.
46310.00	Subventions du Canton	-739'279	-688'305	-50'974	En lien avec l'augmentation du nombre de place dans l'accueil parascolaire.
	Total	-1'531'757	-809'705	-722'052	

5. Résultat provenant du financement

Charges financières

	Cptes 2025	B2025	Ecart	Cptes 2024	Ecart
34 Charges financières	1'166'886	907'557	259'329	1'117'053	49'833

		Cptes 2025	B2025	Ecart	Commentaires
34060.00	Intérêts sur emprunts	714'079	468'525	180'554	Le budget 2025 a été planifié sur la base des comptes 2023. Le montant des charges d'intérêts 2025 est, certes, bien plus élevé que le budget mais est inférieur de CHF 25'209.- à celui de l'année 2024.
34060.01	Intérêts sur nouveaux emprunts	0	65'000		
34304.00	Travaux de gros entretien, bâtiments PF	66'168	129'000	-62'832	Moins de gros travaux d'entretien que prévu, qui sont devenus de petits travaux (dépassement de la position en dessous).
34310.00	Entretien courant par des tiers PF	150'543	137'300	13'243	Différence due à l'entretien géré par Merse IMMO qui ne peut être au budget.
34397.01	Honoraires de gérance	36'595	23'100	13'495	Gestion transmise à Merse IMMO de plusieurs biens.
34414.01	Perte valeur s/ travaux bâtiments PF	118'279	0	118'279	Montant des travaux d'assainissement de plusieurs immeubles qui peuvent faire l'objet d'un prélèvement dans le fonds de rénovation du patrimoine financier.
	Total	1'085'664	822'925	262'739	

Revenus financiers

	Cptes 2025	B2025	Ecart	Cptes 2024	Ecart
44 Revenus financiers	-1'299'824	-1'258'189	-41'635	-1'305'212	5'388

		Cptes 2025	B2025	Ecart	Commentaires
44011.01	Intérêts sur impôts PP	-204'034	-245'000	40'966	Montant difficilement prévisible.
44320.01	Locations places de parc	-41'635	-100	-41'535	Budget sous-évalué. Il est possible qu'il y ait eu confusion entre les comptes 42400.07 / 44320.00 et 44320.01 vu les différences constatées.
44400.00	Adaptations des titres	-21'000	-4'750	-16'250	Réévaluation des titres Swisscanto.
44700.00	Loyers et fermages, biens-fonds PA	-91'841	-69'254	-22'587	Loyers encaissés sur la partie utilisée de l'ancien Hôpital de la Béroche.
		-358'510	-319'104	-39'406	

6. Résultat extraordinaire

Charges extraordinaires

	Cptes 2025	B2025	Ecart	Cptes 2024	Ecart
38 Charges extraordinaires	4'500'000	4'500'000	0	0	4'500'000

Lors de la séance du 16 décembre 2024 consacrée au budget 2025, votre autorité a validé un arrêté de préfinancement à hauteur de CHF 4'500'000.- pour la construction de la salle de gymnastique et polyvalente de Bevaix.

Revenus extraordinaires

	Cptes 2025	B2025	Ecart	Cptes 2024	Ecart
48 Revenus extraordinaires	-3'425'596	-1'228'536	-2'197'060	-1'194'218	-2'231'378

		Cptes 2025	Commentaires
48930.00	Prélèvement réserve de préfinancement	-622'760	Voir le tableau détaillé ci-dessous (1) .
48930.90	Prélèvement réserve aide à la fusion	0	Selon les instructions de l'office des communes, le prélèvement à la réserve de fusion doit être comptabilisé dans la rubrique 45.
48940.00	Prélèvement réserve politique conjoncturelle	-828'710	Voir explication ci-après (2) .
48950.00	Prélèvements s/ réserve retraitement PA	-757'019	Neutralisation de la charge d'amortissement provenant du retraitement des immeubles.
		-1'217'107	Neutralisation de l'amortissement suite à la démolition totale de la grande salle de Bevaix
	Total	-3'425'596	

(1)

Date arrêté du CG	Désignation	Préfinanct initial	Montant
	Divers Salle de gymnastique Gorgier	7'300'000	309'558
24.06.2016	Rue du Castel place de rebroussement	357'000	7'140
24.06.2016	Classes Charrières	550'000	19'250
24.06.2016	Gare 4 (bâtiment communal)	670'000	33'500
12.05.2016	Place de stationnement Vaumarcus	90'000	1'800
24.06.2016	Rue du Castel Saint-Aubin-Sauges	421'500	8'430
12.05.2016	Réservoir incendie Vaumacus	104'000	2'080
30.05.2016	Nouveau collège Fresens	115'800	4'053
17.05.2021	Vestiaires et buvette des Murdines	1'500'000	11'949
18.06.2018	Préfinancements 2017 (SCOM)	2'700'000	225'000
			622'760

(2) Les dispositions de la loi sur les finances de l'État et des communes (LFinEC) concernant d'éventuels prélèvements à la réserve de politique conjoncturelle sont très contraignantes.

Après analyse des comptes 2025, il ressort que l'augmentation significative des charges cofinancées dans le cadre de la facture sociale + **CHF 510'753.-**, entre les comptes 2024 et 2025, ainsi que le montant de notre participation au Syndicat scolaire « Les Cerisiers », + **CHF 317'957.-**, répondent aux critères de prélèvement.

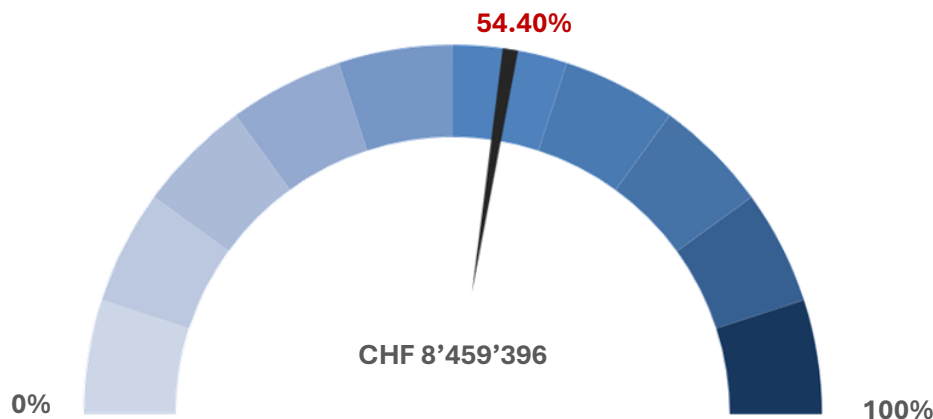
Partant du principe que les comptes 2025 sont « volontairement péjorés » par un préfinancement de CHF 4'500'000.-, le Conseil communal a saisi l'opportunité d'effectuer un prélèvement à la réserve de politique conjoncturelle de **CHF 828'710.-**.

Cette opération a pour but de réduire le déficit final de l'exercice 2025.

7. Investissements

Le montant total des investissements bruts réalisés durant l'exercice 2025 est de CHF 8'459'396.- (CHF 11'728'380.- pour l'exercice 2024), ce qui représente le 54,4 % (82,9 % en 2024) du montant des investissements inscrit au budget 2025 (CHF 15'548'000.-).

Comptes des investissements	Comptes 2025		Budget 2025		Comptes 2024	
	Dépenses	Recettes	Dépenses	Recettes	Dépenses	Recettes
0 Administration	118'665		520'000		2'560'549	-2'300'592
1 Ordre et sécurité publique	3'821		220'000		19'383	
2 Formation	469'136	-8'370	5'210'000		319'559	-23'543
3 Culture, Sport, Loisirs et Eglises	2'994'628	0	2'025'000		3'172'353	-7'515
6 Trafic	3'352'465	28'199	4'930'000	-100'000	2'774'822	-231'104
7 Environnement	1'417'458	-38'036	2'643'000		2'865'208	-28'434
8 Economie publique	103'223		0		16'507	
Total	8'459'396	-18'207	15'548'000	-100'000	11'728'380	-2'591'188
Investissements nets	8'441'189		15'448'000		9'137'192	



Le tableau n° 8 « Contrôle des objectifs des objets d'investissements » qui se trouve dans les annexes aux comptes vous fournira des informations détaillées pour chaque crédit voté.

Principales réalisations de l'année 2025

Administration

La révision du plan de classement a débuté en fin d'année 2025 et se poursuivra en 2026.

Infrastructures

Diverses rénovations de bâtiments sont en cours. Ces travaux visent à entretenir les bâtiments et améliorer les caractéristiques énergétiques de ces biens immobiliers afin d'en assurer l'attractivité pour les locataires actuels et futurs.

La construction de la salle de gymnastique double et polyvalente de Bevaix a débuté au milieu de l'année écoulée. En parallèle, et afin d'accueillir les enfants et les sociétés locales durant le chantier, la halle provisoire a été construite sur le terrain synthétique des Murdines à Bevaix.

Le bâtiment de l'administration communale de Bevaix a été aménagé pour pouvoir accueillir les trois nouveaux·elles collaborateur·trice·s du service des bâtiments, des forêts et des ports.

Des études ont débuté et sont en cours notamment pour la capitainerie ainsi que la Salle de spectacles de Saint-Aubin-Sauges.

Sécurité publique, police du feu et salubrité publique

La commune poursuit activement ses démarches en lien avec la mise à jour de la signalisation routière.

Le constat du manque de places deux-roues dans les endroits stratégiques de notre commune se fait de plus en plus sentir et des projets de stationnement tels que celui qui a été créé à Saint-Aubin-Sauges devraient voir le jour dans un avenir proche, notamment au gré des chantiers privés et/ou communaux.

Un travail important en lien avec la salubrité publique demande davantage d'attention pour notre commune avec des situations inédites ; la collaboration avec les autres communes et les services cantonaux doit être plus importante et La Grande Béroche, sous l'égide de la CDC-Sécurité, organisera une rencontre pour l'ensemble des collaborateur·trice·s des communes dans ce domaine.

L'expert en prévention incendie que nous avons mandaté dans le courant de l'année nous permet de traiter efficacement les contrôles de police du feu, notamment en lien avec les bâtiments complexes. La nouvelle situation en matière de prévention incendie, qui prévaut depuis le début 2026, est absorbée grâce notamment à ce mandat. Le logiciel ECAPrev nous a donné encore quelques difficultés durant cette année et devrait être fonctionnel à 100 % dès 2026.

Parcs et espaces verts

Durant l'année 2025, le Conseil communal a fait l'acquisition d'agrégats pour les véhicules du service technique afin d'optimiser l'entretien des parcs et espaces verts.

Travaux publics

Le Conseil communal a poursuivi les gros travaux de réfection au chemin du Vignoble, à la rue de la Fontanette et à la rue du Centre à Gorgier. Les travaux de finition se poursuivent sur 2026, avec les marquages et la signalisation ainsi que les demandes de subventions. L'étude du projet de requalification de la rue de la Gare à Bevaix a été finalisé et le cahier des charges pour l'appel d'offres a été préparé en 2025 pour être prêt à être lancé en 2026.

Services industriels

De nombreux travaux d'améliorations des infrastructures ont été réalisés en 2025, notamment sur les conduites d'eau potable, d'eaux usées et d'eaux claires. Les fuites majeures ont été réparées et nos réseaux optimisés, nous avons également profité de ces travaux pour améliorer notre réseau de défense incendie.

En parallèle, nous avons continué le projet d'étude de régionalisation de la STEP dont les résultats de l'étude seront présentés courant 2026. Par ailleurs, l'étude sur nos cours d'eau a bien avancé et nous pourrions définir les investissements à consentir pour des ouvrages de protection durant l'année 2026.

Économie publique

La certification en tant que Cité de l'énergie a été lancée. Le processus est en cours.

Des réfections de la desserte forestière ont été réalisées courant 2025. Ces infrastructures sont indispensables à la bonne gestion des forêts communales et sont particulièrement appréciées par la population dans le cadre de la pratique d'activités de loisirs.

Aménagement du territoire

La commune poursuit activement ses démarches en matière d'aménagement du territoire et de planification. Dans le cadre du développement du Pôle de gare de Gorgier-St-Aubin, des études complémentaires (mobilité, infrastructures, aménagements extérieurs, communication et intégration de la population) sont menées en collaboration avec des mandataires spécialisés et des partenaires privés afin d'identifier la variante de développement la plus adaptée.

En parallèle, la révision du plan d'aménagement local (PAL) a progressé avec le dépôt d'une troisième version au Canton en février 2026. L'objectif est que le Conseil général puisse se prononcer sur cette révision à l'automne 2026, sauf imprévu majeur.

De plus, l'année 2025 a également été marquée par un important travail administratif nécessitant l'appui de mandataires externes, notamment pour l'archivage et la mise en ordre des dossiers de permis de construire des anciennes communes, dont la finalisation est prévue en 2026. Cette réorganisation permettra d'assurer un suivi plus adéquat et une meilleure conservation des documents dans des locaux adaptés et protégés de l'humidité.

Pour terminer, le traitement des demandes de permis de construire s'est poursuivi de manière soutenue, tandis qu'un travail conséquent a également été entrepris concernant les visites de conformité qui sont toujours en attente.

8. Marge d'autofinancement

Le calcul du degré d'autofinancement sur la base de notre règlement sur les finances communales du 20 novembre 2023 se présente comme suit :

Calcul du taux d'endettement 2025

200	Engagements courants	-7'126'758	100	Disponibilités	2'794'769
201	Engagements financiers à court terme	0	101	Créances	9'617'535
204	Passifs de régularisation	-776'481	104	Actifs de régularisation	1'140'219
205	Provisions à court terme	-72'908	106	Stocks	99'471
206	Engagements financiers à long terme	-47'551'700	107	Placements financiers	441'504
208	Provisions à long terme	-543'062	108	Immobilisations corporelles du PF	26'129'766
209	Engagements capitaux de tiers	-1'814'756		PATRIMOINE FINANCIER	40'223'264
	CAPITAUX DE TIERS	-57'885'664			
40	REVENUS FISCAUX	-31'482'960			
	Taux d'endettement net en %	56.10			

		2022	3'194'463
	Marge d'autofinancement 2025	2023	1'280'330
		2024	410'777
	moyenne (2022-2024) (-) déficit / (+) bénéfice		1'628'523
	Amortissements légaux (Nature 33)		5'920'266
	Prélèvement à la réserve (N 48950)		-1'974'126
	Marge d'autofinancement		5'574'663
	Investissements NET		8'441'189
	Degré d'autofinancement		66.04%

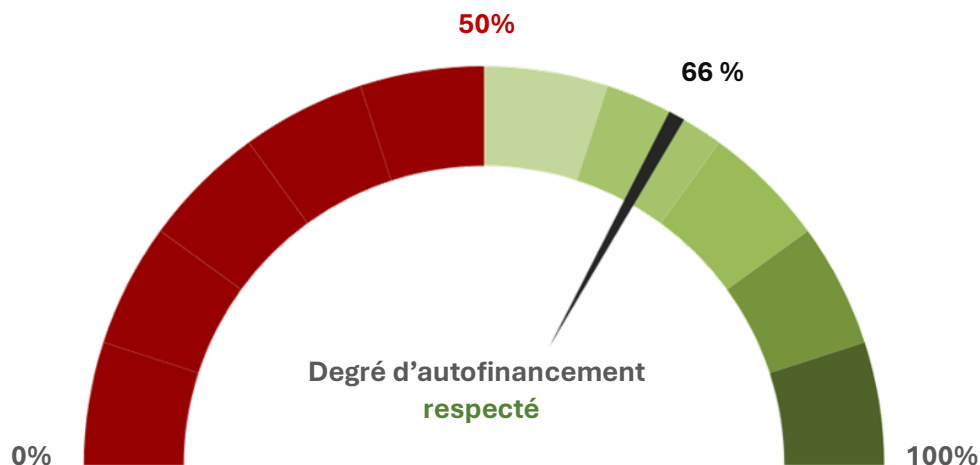
Degré minimal d'autofinancement selon Règlement sur les finances

50

Degré d'autofinancement

Art. 7 ¹Pour le calcul du degré minimal d'autofinancement, sont appliquées les règles suivantes :

- l'autofinancement correspond à la somme des amortissements du patrimoine administratif et à la moyenne des résultats des trois derniers exercices bouclés avant préfinancement, déduction faite du prélèvement à la réserve pour amortissements :



9. Emprunts

En 2025, notre commune a conclu deux emprunts pour couvrir ses besoins de financement, pour un montant total de CHF 10'000'000.-.

Établissement	Taux	Échéance	Montant
Banque cantonale neuchâteloise	1,07 %	29.01.2030	CHF 5'000'000.-
Banque cantonale neuchâteloise	1,10 %	11.03.2029	CHF 5'000'000.-

Au cours de l'année 2025, la commune a soldé un emprunt à court terme de CHF 2'500'000.- et trois emprunts à long terme pour un montant total de CHF 4'018'300.-.

Enfin, durant la même période, nous avons procédé à des amortissements financiers sur emprunts pour un montant total de CHF 862'200.-.

Au final, la variation des emprunts sur l'année 2025 représente une augmentation totale de CHF 2'619'500.-.

Bilan	Créanciers	taux	Échéance	solde au 01.01.12025	Rembt (+) Emprunt (-)	solde au 31.12.12025
2010200	BCGE (court terme)	1.00%	20.01.25	2'500'000	2'500'000	0
2063124	BCGE	1.68%	21.05.32	4'000'000		4'000'000
2063124	BCGE	1.49%	11.03.30	8'000'000		8'000'000
2063000	BCN	2.93%	16.02.27	300'000	150'000	150'000
2063000	BCN	3.02%	27.11.29	250'000	50'000	200'000
2063000	BCN	1.40%	31.12.27	937'500	75'000	862'500
2063000	BCN	1.30%	04.09.29	5'000'000		5'000'000
2063000	BCN	1.07%	29.01.30		-5'000'000	5'000'000
2063000	BCN	1.10%	11.03.29		-5'000'000	5'000'000
2063002	Etat de Neuchâtel	0.00%	31.12.36	86'400	7'200	79'200
2063001	Postfinance	2.31%	22.09.25	168'300	168'300	0
2063001	Postfinance	1.91%	14.05.27	80'000	10'000	70'000
2063001	Postfinance	2.02%	14.05.32	80'000	10'000	70'000
2063001	Postfinance	0.47%	13.05.26	500'000	0	500'000
2063001	Postfinance	0.93%	13.05.31	500'000	0	500'000
2063001	Postfinance	0.70%	01.03.27	900'000	100'000	800'000
2063001	Postfinance	1.68%	29.09.28	1'350'000	150'000	1'200'000
2063001	Postfinance	1.81%	28.09.29	1'000'000	100'000	900'000
2063001	Postfinance	0.59%	30.06.26	550'000	50'000	500'000
2063003	Raiffeisen	1.85%	30.10.28	2'100'000	100'000	2'000'000
2063003	Raiffeisen	2.04%	21.08.28	10'000'000		10'000'000
2063003	Raiffeisen	1.63%	14.03.30	2'000'000		2'000'000
2063120	Rentes Genevoises	1.35%	31.03.37	780'000	60'000	720'000
2063004	SUVA	0.41%	05.02.25	2'500'000	2'500'000	0
2063004	SUVA	1.47%	07.01.25	1'350'000	1'350'000	0
			Total	44'932'200	-2'619'500	47'551'700

10. Conclusion

Le Conseil communal est très satisfait du résultat des comptes communaux 2025 et tient à saluer l'excellente collaboration avec la commission financière qui a siégé à plusieurs reprises dans le cadre du contrôle des comptes. Il tient aussi à remercier le chef et le comptable du service des finances qui ont œuvré pour clôturer les comptes, ainsi que pour leur disponibilité auprès de notre organe de révision.

Grâce à un engagement remarquable de l'ensemble des collaboratrices et collaborateurs de notre administration communale, à qui nous adressons nos vifs remerciements, notre collectivité continue de délivrer et de déployer des prestations et activités multiples et de qualité au service de la population et de la société civile, dans le respect de ses missions, de ses ambitions et de la réglementation applicable.

L'évolution rapide et imprévisible de l'actualité mondiale, qui a par définition un impact majeur sur notre réalité locale, mais sur laquelle notre commune n'a que peu de prise, doit nous conduire à adopter une certaine humilité dans notre planification financière à long terme, tant les variables sont multiples.

Le Conseil communal demeure attentif aux facteurs externes pouvant impacter notre échelon communal. C'est enfin l'occasion d'affirmer notre confiance envers les personnes et les ressources multiples qui permettent à notre commune d'assumer ses responsabilités à l'égard de la population et des générations futures, en déployant des politiques publiques ambitieuses et novatrices.

C'est dans cet esprit que nous vous prions, Madame la présidente, Mesdames les conseillères générales, Messieurs les conseillers généraux, d'accepter les comptes comme présentés.

La Grande Béroche, le 10 juin 2026

AU NOM DU CONSEIL COMMUNAL
Le président, Le chef du dicastère,
Hassan Assumani Frédy Nussbaum



Arrêté relatif à l'approbation des comptes 2025

Le Conseil général de la commune de La Grande Béroche,

vu la loi sur les communes, du 21 décembre 1964 ;

vu la loi sur les finances de l'État et des communes, du 24 juin 2014 ;

vu le règlement communal sur les finances, 20 novembre 2023 ;

vu le rapport du Conseil communal, du 10 juin 2026 ;

arrête :

Art. 1^{er} : Sont approuvés, avec décharge au Conseil communal, les comptes de l'exercice 2025, qui comprennent :

a) Le compte de résultats qui se présente comme suit :

Charges d'exploitation	CHF	47'034'310.06
Revenus d'exploitation	CHF	-44'393'339.05
Résultat provenant des activités d'exploitation (1)	CHF	2'640'971.01
Charges financières	CHF	1'166'886.47
Produits financiers	CHF	-1'299'824.30
Résultat provenant des financements (2)	CHF	-132'937.83
Résultat opérationnel (1 + 2)	CHF	2'508'033.18
Charges extraordinaires	CHF	4'500'000.00
Revenus extraordinaires	CHF	-3'425'595.90
Résultat extraordinaire (3)	CHF	1'074'404.10
Résultat total, compte de résultats (1 + 2 + 3)	CHF	3'582'437.28

b) Le compte des investissements du patrimoine administratif

Dépenses	CHF	8'459'396.00
Recettes	CHF	-18'207.00
Montant total des crédits d'investissements	CHF	8'441'189.00

c) le bilan au 31 décembre 2025.

Art. 2 : La gestion du Conseil communal durant l'exercice 2025 est approuvée.

Art. 3 : ¹Le présent arrêté entre immédiatement en vigueur.

²Il sera transmis, avec un exemplaire des comptes, au Service des communes.

La Grande Béroche, le 29 juin 2026

AU NOM DU CONSEIL GÉNÉRAL
Le président, Le secrétaire,

Liste des principales variations entre le budget et les comptes 2025

(+) augmentations de charges ou diminutions de revenus

(en grisé : charges transversales concernant divers services)

En bordeaux : commentaires du Canton

(-) diminutions de charges ou augmentations de revenus

No	Chapitre	No cpte	Libellé	Cptes 2025	Budget 2025	Variations	Commentaires	
0110	Législatif	30000.00	Jetons de présences CG et commissions	56'238	70'000	-13'763	Cette différence correspond, d'une part, à une tarification différente pour la rémunération des séances de commissions du Conseil général faites par visio-conférence et, d'autre part, le budget pour la commission de la police du feu a été surévalué.	
		31320.07	eSéances	0	10'000	-10'000	Le projet n'a pas été développé à temps par l'éditeur.	
0120	Exécutif	30009.00	Remboursement vacances CC	-17'218	-5'000	-12'218	Augmentation due à la rémunération d'un mandat d'administrateur par l'un des conseillers communaux.	
		30900.00	Formation du personnel	52'622	15'000	+37'622	Au vu du développement important des services communaux, le Conseil communal est soutenu pour améliorer leur organisation et fonctionnement.	
0211	Administration des finances	Nota :			Dans ce chapitre (211 Administration des finances), on retrouve toutes les charges transversales en lien avec les finances communales (variation de provision heures et vacances, variation provision débiteurs impôts, frais de poursuites, pertes sur débiteurs hors chapitres autofinancés, ADB et non-valeurs sur impôts, réévaluations du patrimoine administratif PA).			
		30100.99	Variation provision heures supp/vacances	29'241	0	+29'241	Selon les nouvelles dispositions de la LFinEC, les vacances et heures supplémentaires (non consommées) au 31 décembre doivent faire l'objet d'une provision.	
		30640.99	Ponts-AVS	54'432	0	+54'432	En 2025, deux employé-e-s ont souhaité en bénéficier, dont une collaboratrice à temps partiel.	
		31810.00	Pertes sur créances effectives	-1'045	25'000	-26'045	Malgré des pertes effectives de l'ordre de CHF 43'934.-, la dissolution d'une part de la provision des taxes d'équipements (facture payée en 2025) a permis de compenser la perte, CHF 44'980.-.	
		31810.01	ADB et non-valeur s/ impôts	353'178	250'000	+103'178	Les coûts effectifs sont difficilement prévisibles. Le budget 2025 est basé sur les montants des comptes 2023.	
		30640.09	Attrib. au fonds Ponts-AVS 2e pilier	153'079	0	+23'564	Sur recommandation de l'office des communes, le reclassement de la réserve en fonds entraîne un changement du compte pour l'attribution et le prélèvement. La différence résulte de l'augmentation de la masse salariale.	
		35110.99	Attribution Ponts-AVS 2e pilier	0	129'515			
		42600.01	Remboursements frais de poursuites	-44'086	-35'000	-9'086	Suite à une revue des méthodes et de nos règlements sur les factures, les procédures aboutissent plus favorablement.	
		42900.01	Récupération sur non-valeurs	-52'643	-74'600	+21'957	Montant difficile à estimer.	
		43910.00	Réévaluations PA	-20'235	0	-20'235	Ce montant correspond à l'ajustement de nos participations dans diverses sociétés (voir document Annexe 7.4.1).	
		30641.00	Prélèvement Pont-AVS 2e pilier	-54'432	0	-54'432	Prélèvement au fonds pour compenser les dépenses selon le règlement.	

Liste des principales variations entre le budget et les comptes 2025

(+) augmentations de charges ou diminutions de revenus

(en grisé : charges transversales concernant divers services)

En bordeaux : commentaires du Canton

(-) diminutions de charges ou augmentations de revenus

No	Chapitre	No cpte	Libellé	Cptes 2025	Budget 2025	Variations	Commentaires
0220	Administration générale	30	Charges de personnel	438'309	483'192	-44'883	Engagement décalé suite au départ de l'adjointe au chancelier. Nouvelle répartition de la charge entre la chancellerie et le service des sports et de la culture.
		31332	Contrat de prestation informatique (CEG)	12'555	150'000	-137'445	L'ensemble de la ventilation des charges a été revu, l'enveloppe prend en compte les dépassements de tous les chapitres concernés par des dépassements.
0221	Ressources humaines	30	Charges de personnel	281'689	302'927	-21'238	La différence correspond au remboursement de salaire (congé maternité) et aux charges de formations du SI ventilés dans les chapitres autofinancés.
0290	Immeubles administratifs	30100.00	Salaires du personnel	162'545	176'435	-13'890	Ventilation des charges de conciergerie entre le budget et les comptes.
		31200.00	Eau, énergie, combustible	16'151	29'500	-13'349	Volonté de différencier les coûts hors du compte générique pour une meilleure lisibilité.
		31200.01	Chauffage	89'992	70'000	+19'992	
		31340.00	Primes d'assurances	23'738	17'500	+6'238	Acquisition de l'ancien Hôpital et réévaluation des assurances.
		31990.18	Pmt dégâts sinistres	27'122	3'000	+24'122	Réparation de divers dégâts en lien avec la réhabilitation de l'ancien Hôpital.
		44700.00	Loyer et fermages, biens-fonds PA	-22'111	0	-22'111	Loyers encaissés sur la partie utilisée de l'ancien Hôpital de la Béroche.
		49200.00	Locations/prestations service bâtiments	-59'600	0	-59'600	Réévaluation des loyers internes entre services, notamment parascolaire.
1110 / 1111	Service de la sécurité / AGSP	30	Charges de personnel	329'739	403'949	-74'210	Variation des charges entre la sécurité publique et la police du feu ; un agent de sécurité publique coûte moins cher que prévu. Par ailleurs, les remplacements des départs en retraite, sans tuilage, par des personnes plus jeunes avec un salaire moins élevé influence positivement le coût
		31300.11	Notifications commandements de payer	96'533	80'000	+16'533	Différence équivalente due au volume en augmentation.
		46110.03	Dédommagements pour notif. poursuites	-130'380	-115'000	-15'380	
		42700.00	Amendes	-43'658	-20'000	-23'658	Avec plus d'effectif (+ 0,5 EPT), les agent-e-s sont davantage sur le terrain et peuvent faire plus de contrôles.
1400	Contrôle des habitants	30	Charges de personnel	218'557	236'093	-17'536	Réorganisation du service de la population avec réduction du taux d'activité.
1401	Affaires juridiques	31320.00	Honoraires de conseillers externes	26'762	50'000	-23'238	En 2025, la commune a eu moins de litiges qu'estimé.
1500	Police du feu	30	Charges de personnel	84'998	60'853	+24'145	Variation des charges entre la sécurité publique et la police du feu.
		36120.03	Part communale SSCL	504'287	456'000	+48'287	Coûts supplémentaires du Syndicat en lien avec le mandat de prestations et la révision des soldes (non anticipées au budget).

Liste des principales variations entre le budget et les comptes 2025

(+) augmentations de charges ou diminutions de revenus

(en grisé : charges transversales concernant divers services)

En bordeaux : commentaires du Canton

(-) diminutions de charges ou augmentations de revenus

No	Chapitre	No cpte	Libellé	Cptes 2025	Budget 2025	Variations	Commentaires
	Syndicat scolaire régional Les Cerisiers	36120.05	Participation au Syndicat scolaire	9'602'763	9'031'521	+571'242	L'année 2025 a en effet été marquée par plusieurs éléments imprévus qui ont fortement impacté les comptes, malgré les efforts constants pour en maîtriser les lignes : <ul style="list-style-type: none"> • les charges de personnel ont connu une hausse importante, notamment en raison de la décision du Grand Conseil de libérer certains échelons de la grille salariale des enseignant-e-s ; • l'ouverture de l'espace SAM a également entraîné une augmentation de la masse salariale, entièrement à la charge du Cercle, sans subvention octroyée par le Canton.
2170	Bâtiments scolaires	30109.00	Remboursement de salaires	-43'459	0	-43'459	La différence correspond au remboursement de salaire (accident).
		31200.00	Eau, énergie, combustible	13'215	30'000	-16'785	Volonté de différencier les coûts hors du compte générique pour une meilleure lisibilité.
		31200.01	Chauffage	185'808	166'500	+19'308	
		31440.00	Entretien des bâtiments du PA	201'415	175'500	+25'915	Coûts d'entretien plus importants que prévu.
		49200.00	Locations/prestations service bâtiments	-100'900	-36'000	-64'900	Réévaluation des loyers internes entre services, notamment parascolaire.
2180	Accueil de jour (parascolaire)	30	Charges de personnel	2'311'843	2'255'975	+55'868	Suite la mise en place de la LAE 3 ainsi que l'initiative "1 demande = 1 place".
		31050.00	Denrées alimentaires	357'909	406'500	-48'591	Montant surévalué lors du budget en prévision de l'initiative "1 demande = 1 place" et arrêt de la prestation par le home la Perlaz sur certains repas qui sont désormais fournis par notre prestataire qui est moins onéreux.
		31320.00	Honoraires de conseillers externes	28'623	0	+28'623	Afin de représenter au plus proche les dépenses du parascolaire, l'étude objectif:ne a été imputée dans ce compte sans budget, une partie de cette dépense est compensée par la subvention de la Confédération par l'OFAS pour la création de nouvelles places sur trois ans (dernier versement cette année 2025).
		46300.00	Subventions de la Confédération	-11'683	0	-11'683	
		31610.00	Loyers	32'400	85'200	-52'800	Les loyers ont été différenciés entre les externes et internes.
		39200.00	Locations/prestations service bâtiments	160'500	36'000	+124'500	Les loyers internes ont quant à eux été réévalués ce qui explique cette augmentation qui est répercutée en revenus du 0290 et 2170.
		36320.02	Subvention communale parascolaire	650'820	703'000	-52'180	Étroitement liée à la fréquentation (inscriptions et revenus des parents).
		42600.00	Remboursement de tiers	0	-1'802'900	+1'802'900	Suite à une recommandation du service de protection de l'adulte et de la jeunesse et après comparaison avec d'autres communes voisines, nous avons décidé de différencier les contributions venant des parents de celles de la commune pour une meilleure lisibilité.
		42600.01	Contributions des parents - parascolaire	-1'186'552	0	-1'186'552	
		46120.00	Contribution communale - parascolaire	-632'323	0	-632'323	

Liste des principales variations entre le budget et les comptes 2025

(+) augmentations de charges ou diminutions de revenus

(en grisé : charges transversales concernant divers services)

En bordeaux : commentaires du Canton

(-) diminutions de charges ou augmentations de revenus

No	Chapitre	No cpte	Libellé	Cptes 2025	Budget 2025	Variations	Commentaires
3220	Concerts et théâtre	30	Charges de personnel	29'354	9'042	+20'312	Ventilation des charges salariales de la déléguée sports et culture.
3410	Sports	31440.06	Entretien des terrains de sports	90'075	68'000	+22'075	À la suite d'un contrôle technique réalisé par l'ANF au terrain de football des Murdines, il a été constaté que l'alignement et les dimensions des buts ne respectaient pas les tolérances réglementaires. Afin de garantir la conformité du terrain et son homologation pour la saison 2025/2026, des travaux de rabotage, de nivellement ainsi que le repositionnement des buts ont dû être entrepris avant le début de la saison. Dans le cadre de ses compétences financières, le Conseil communal a accordé un crédit additionnel de CHF 20'000.- pour la réfection des buts du terrain de sports de Bevaix.
		36360.50	Subventions et dons divers	34'648	70'000	-35'352	Les subventions effectivement versées aux sociétés locales en 2025 correspondent à des montants réels, reflétant les besoins concrets ainsi que des aides ponctuelles accordées aux associations actives sur le territoire communal. Dans cette rubrique, un montant de CHF 30'000.- avait été budgétisé pour l'association "Grind Béroche" dans le cadre de la construction d'un skatepark à Bevaix. Toutefois, un montant inférieur a été dépensé en 2025.
3411	Ports	31430.01	Entretien du port	56'013	48'000	+8'013	Réfection de la place de grutage de Saint-Aubin-Sauges.
		42401.99	Autres taxes de services	-37'679	-21'200	-16'479	Utilisation plus importante des infrastructures portuaires.
3412	Salle de gym double et polyvalente de Bevaix		Total des mouvements	53'659	120'810	-67'151	La salle de gym a été démolie, les coûts sont donc proportionnels à l'utilisation de l'année avant démolition.
3413	Salle de gymnastique	31200.02	Électricité	22'678	7'500	+15'178	Difficulté à reventiler les frais d'électricité entre les services des bâtiments et technique.
3420	Parcs et espaces verts	30	Charges de personnel	113'794	20'957	+92'837	Ventilation des EPT de l'unité des travaux publics en fonction des cahiers des charges.
3421	Salle de spectacles de Saint-Aubin-Sauges	31440.00	Entretien des bâtiments du PA	9'578	20'000	-10'422	Entretien d'urgence de la toiture à cause des fuites en 2024 ayant fait dépasser l'enveloppe ; cette année, les coûts d'entretien sont donc moindre.
3423	Refuge forestier - Taupe à l'Ours	30	Charges de personnel	12'162	0	+12'162	Adaptation de la ventilation des frais de conciergerie pour l'entretien du refuge.
3500	Paroisse protestante	36120.18	Part communale entretien du temple	44'324	55'770	-11'446	L'entretien du temple de Saint-Aubin-Sauges est géré par la Paroisse temporelle.

Liste des principales variations entre le budget et les comptes 2025

(+) augmentations de charges ou diminutions de revenus

(en grisé : charges transversales concernant divers services)

En bordeaux : commentaires du Canton

(-) diminutions de charges ou augmentations de revenus

No	Chapitre	No cpte	Libellé	Cptes 2025	Budget 2025	Variations	Commentaires
4220	Services de sauvetage	36110.17	Part. aux fonds des missions de secours	50'667	3'500	+47'167	Dorénavant, une part du coût des missions dites "communautaires sanitaires", à savoir l'aide au portage, le relevage et les évacuations sanitaires, nous sera facturée en fonction des habitant-e-s : 9'229 x CHF 5.49.
		36120.04	Part communale au service de l'ambulance	457'708	315'000	+142'708	Comme mentionné dans le rapport du budget, cette augmentation était déjà présente aux comptes 2024 et par continuité sur les comptes 2025. En revanche, nous avons pu ajuster cette ligne dès le budget 2026 pour un montant de CHF 460'000.-.
4331	Service dentaire	36370.00	Subventions aux personnes physiques	4'406	25'000	-20'594	Depuis l'augmentation de l'enveloppe dédiée, les demandes de subventions dentaires ont augmenté en 2024 mais se sont stabilisées en 2025. Néanmoins, une part importante des aides reste encore disponible. La commune poursuit donc activement ses efforts de communication afin d'informer et de sensibiliser un public plus large, afin que davantage de jeunes puissent accéder à cette aide précieuse.
Charges d'action sociales (cofinancées avec le canton)				4'955'654	4'305'304	650'350	Globalement la facture SASO est supérieure de CHF 650'000.- au montant budgétisé et de CHF 510'753.- par rapport aux comptes 2024.
2300	Formation professionnelle	36370.01	Bourses d'études	167'183	148'295	+18'888	Dans la composante subsides LAMal, l'écart observé (+ CHF 14,4 millions par rapport au budget) est principalement imputable à un "effet volume" (augmentation des effectifs) pour la catégorie de bénéficiaires dite "ordinaire" et la catégorie des bénéficiaires de l'aide sociale. Toujours dans cette même composante, les recettes provenant de la Confédération pour la réduction individuelle des primes (subsides LAMal) ont été de CHF 3 millions moins élevées que le montant budgété. Du côté de l'aide sociale, après sept années de diminution du recours à l'intervention des services sociaux, la tendance s'est inversée en 2025 : environ 4 % d'augmentation du nombre total de dossiers dans le canton de Neuchâtel ; par ailleurs, on note aussi une croissance du coût par dossier. Informations selon courrier du 16 février 2026 de la conseillère d'État Mme Florence Nater.
5120	Réduction primes	36110.02	Subsides LAMal	1'906'998	1'589'559	+317'439	
5410	Allocations familiales	36110.09	Alloc. fam. pers. sans activité	93'981	93'580	+401	
5430	Recouvrement pensions alimentaires	36110.01	Avances contributions d'entretien	12'315	15'539	-3'224	
5510	Assurance chômage	36110.03	Part sur financement LACI	133'185	107'031	+26'154	
5590	Mesures d'intégration socioprof.	36110.08	Mesures d'intégration socioprofessionnelle	195'166	231'881	-36'715	
5720	Aide sociale	36110.06	Aide sociale	2'217'173	1'890'998	+326'175	
5790	Assistance	36110.10	Social privé	189'773	188'202	+1'571	
		36110.19	Lutte contre les fraudes	39'880	40'219	-339	
5451	Crèches	36350.02	Accueil petite enfance	893'167	825'000	+68'167	

Liste des principales variations entre le budget et les comptes 2025

(+) augmentations de charges ou diminutions de revenus

(en grisé : charges transversales concernant divers services)

En bordeaux : commentaires du Canton

(-) diminutions de charges ou augmentations de revenus

No	Chapitre	No cpte	Libellé	Cptes 2025	Budget 2025	Variations	Commentaires
6150	Routes communales	30	Charges de personnel	954'370	1'210'783	-256'413	Ventilation des imputations des EPT de l'unité des travaux publics en fonction des cahiers des charges. Par ailleurs, les remplacements des départs en retraite, sans tuilage, par des personnes plus jeunes avec un salaire moins élevé influence positivement le coût
		31110.02	Signalisation routière	53'410	40'000	+13'410	Enveloppe partagée entre le service technique et les agent-e-s de la sécurité publique, selon chantiers, renouvellement, etc.
		31110.03	Marquages routiers	10'885	20'000	-9'115	Travaux exécutés par la sécurité publique, en fonction de la dégradation du marquage et/ou travaux.
		31200.01	Chauffage	15'539	5'000	+10'539	Imputation des charges de chauffage du service des bâtiments au service technique.
		31200.02	Électricité	15'928	4'000	+11'928	Montant sous-évalué au budget.
		31200.05	Éclairage public	67'449	55'000	+12'449	Augmentation du coût de l'énergie.
		31320.00	Honoraires de conseillers externes	20'968	40'000	-19'032	Pas eu de nécessité de donner des mandats, les dépenses d'honoraires ont été principalement financées par l'investissement pour la planification de certains chantiers conséquents.
		31410.01	Entretien hivernal des routes	31'832	50'000	-18'168	Hiver doux en début d'année 2025 et particulièrement clément en fin d'année 2025.
		31410.04	Curage des dépotoirs et éparage	97'635	110'000	-12'365	Réduction de la fréquence de l'éparage et internalisation d'une partie des tâches.
		42400.08	Taxe d'équipement	-128'825	-44'126	-84'699	Liée aux permis de construire accordés.
6190	Routes, autres	36110.17	Part. aux fonds des missions de secours	25'380	51'500	-26'120	L'écart du compte de nature, regroupant le total des rubriques, dépasse de CHF 40'714.-. Cependant, l'écart aux comptes 2024 représente CHF 12'566.- et représente la progression du nombre d'habitant-e-s ainsi que le renouvellement d'un véhicule d'intervention. Cette ligne budgétaire est difficile à estimer car les missions sont établies par l'ECAP sur lesquelles nous n'avons pas de réelles maîtrises.
6230	Trafic d'agglomération	36140.00	Transports publics (pot commun)	961'404	994'839	-33'435	Facture reçue du Canton en lien avec les coûts du pot commun des transports publics.
		36370.06	Subvention Onde verte seniors	9'955	90'000	-80'045	Les CHF 90'000.- représentaient une subvention plafond si l'ensemble du public-cible demandait la subvention. Seuls 10 % ont profité de cette subvention. Au budget 2026, le montant a été limité à CHF 25'000.-.

Liste des principales variations entre le budget et les comptes 2025

(+) augmentations de charges ou diminutions de revenus

(en grisé : charges transversales concernant divers services)

En bordeaux : commentaires du Canton

(-) diminutions de charges ou augmentations de revenus

No	Chapitre	No cpte	Libellé	Cptes 2025	Budget 2025	Variations	Commentaires
7100	Approvisionnement en eau	30	Charges de personnel	235'417	261'560	-26'143	Ventilation des EPT de l'unité des services industriels en fonction des cahiers des charges.
		36120.11	Mandat d'exploitation Eli10	62'381	90'000	-27'619	Meilleur cadrage du mandat, moins de sollicitations de l'entreprise.
		37010.01	Redevances sur vente d'eau	463'127	420'000	+43'127	Redevance encaissée lors de la facturation qui est ensuite redistribuée au canton.
		47010.01	Redevance cantonale sur eau potable	-463'127	-420'000	-43'127	
		42401.03	Taxe sur la consommation	-549'261	-511'500	-37'761	Augmentation de l'assiette de client-e-s du réseau et hausse de la consommation.
7200	Traitement des eaux usées	30	Charges de personnel	368'764	343'242	+25'522	Ventilation des imputations des EPT de l'unité STEP - déchetteries en fonction des cahiers des charges.
		31200.02	Électricité	74'974	95'000	-20'026	Optimisation du fonctionnement, réparation du moteur à gaz.
		31320.00	Honoraires de conseillers externes	24'428	35'000	-10'572	Mandat confié moins onéreux que budgétisé.
		39800.00	Reports internes (y compris transferts eaux claires)	323'260	216'064	+107'196	Ce montant correspond aux charges totales du chapitre 7203 - eaux claires. La différence au budget résulte d'une augmentation des charges d'amortissement de plusieurs crédits ayant été terminés.
		42400.08	Taxe d'équipement	-96'516	-112'340	+15'824	Liée aux permis de construire accordés.
		42401.01	Taxe de base	-675'900	-654'000	-21'900	Identification de plus de bâtiments, ménages raccordés.
		42401.10	Taxe sur la consommation	-780'144	-744'000	-36'144	Hausse de la consommation.
		43900.10	Refacturation Provence	0	-15'000	+15'000	La contrepartie est sur un nouveau compte dénommé "Refacturation STEP entreprises".
		43900.14	Refacturation STEP entreprises	-10'377	0	-10'377	
		7301	Gestion des déchets ménages	30	Charges de personnel	205'223	136'253
31300.42	Compostage			139'176	160'000	-20'824	Baisse du volume.
31300.43	Récupération du papier			60'274	70'000	-9'726	
31300.44	Recyclage et collecte du verre			34'852	45'000	-10'148	
31300.45	Récupération de la ferraille			46'651	70'000	-23'349	
31300.46	Ramassage déchets crus			35'729	20'000	+15'729	Augmentation du volume, notamment à la suite de la suppression du Suif.

Liste des principales variations entre le budget et les comptes 2025

(+) augmentations de charges ou diminutions de revenus

(en grisé : charges transversales concernant divers services)

En bordeaux : commentaires du Canton

(-) diminutions de charges ou augmentations de revenus

No	Chapitre	No cpte	Libellé	Cptes 2025	Budget 2025	Variations	Commentaires
7301	Gestion des déchets ménages	31300.47	Ramassage déchets encombrants	67'961	140'000	-72'039	Mise en œuvre du ramassage des déchets encombrants sur appel.
		31300.50	Ramassage déchets inertes	20'391	30'000	-9'609	Meilleurs contrôles des client-e-s des déchetteries.
		31300.57	Ramassage du bois	41'842	20'000	+21'842	Ce chapitre n'existait pas avant 2025 et a été sous-évalué.
		31370.00	Impôts et taxes	0	14'000	-14'000	"Le Tribunal fédéral (TF) a en effet invalidé, au terme de deux procédures, la pratique de l'Administration fédérale des contributions (AFC) concernant les "subventions croisées" octroyées par un service à un autre service au sein de la même collectivité publique (arrêts du TF 2C_2/2022 du 22 novembre 2022 et 9C_736/2022 du 3 avril 2023)."
		42401.20	Taxe déchets ménages	-675'031	-721'970	+46'939	Baisse du tarif.
		42600.06	Frais OP s/dossiers OREE	-14'287	0	-14'287	En comparaison à 2024, les dossiers transmis à l'OREE se sont terminés en notre faveur. Cependant, la hausse des coûts n'est pas facilement budgétisable car cette variable dépend des actions du débiteur poursuivi (opposition, recours, etc.).
		42600.11	Récupération du papier	-33'337	-29'600	-3'737	Le prix de reprise a changé.
		42600.18	Rétrocession Vadec ménages	-151'500	-167'500	+16'000	Liée à la quantité produite par notre population.
7303	Gestion des déchets entreprises	30	Charges de personnel	33'292	8'757	+24'535	Ventilation des EPT de l'unité STEP - déchetteries en fonction des cahiers des charges.
		31300.53	Ramassage déchets au poids	132'903	160'000	-27'097	Lié à la production de déchets des entreprises.
		42401.21	Taxe déchets entreprises	-115'979	-129'000	+13'021	Baisse du tarif.
		42401.22	Taxe déchets entreprises au poids	-171'973	-159'000	-12'973	Liée à la quantité produite par les entreprises.
7600	Lutte contre la pollution et l'environnement	36110.17	Part. aux fonds des missions de secours	44'299	30'000	+14'299	L'écart du compte de nature, regroupant le total des rubriques, dépasse de CHF 40'714.-. Cependant, l'écart aux comptes 2024 représente CHF 12'566.- et représente la progression du nombre d'habitant-e-s ainsi que le renouvellement d'un véhicule d'intervention. Cette ligne budgétaire est difficile à estimer car les missions sont établies par l'ECAP sur lesquelles nous n'avons pas de réelles maîtrises.
7710	Cimetières, crématoires	31430.04	Entretien du cimetière	8'817	30'000	-21'183	Internalisation de l'entretien.

Liste des principales variations entre le budget et les comptes 2025

(+) augmentations de charges ou diminutions de revenus

(en grisé : charges transversales concernant divers services)

En bordeaux : commentaires du Canton

(-) diminutions de charges ou augmentations de revenus

No	Chapitre	No cpte	Libellé	Cptes 2025	Budget 2025	Variations	Commentaires
7900	Aménagement du territoire	31320.00	Honoraires de conseillers externes	121'302	90'000	+31'302	Un montant global de CHF 30'000.- a été pris sur les compétences du Conseil communal pour la mise à jour des archives avant la fusion.
		31320.03	Honoraires d'avocats (oppositions)	15'442	0	+15'442	Cette ligne a été ajoutée car nous refacturons désormais les prestations de nos avocats-conseils pour les oppositions ou recours. Cette ligne est compensée par le "42600.07 Rmbt honoraires avocats".
		31320.04	Honoraires architecte (conformité)	17'724	25'000	-7'276	Les visites de conformité n'ont pas pu être réalisées au rythme souhaité, notamment en lien avec l'absence prolongée d'une collaboratrice.
		36110.20	Taxe administrative du SAT	131'695	112'000	+19'695	Les comptes 36110.20 et 42100.05 doivent se compenser mais pas sur les mêmes permis de construire. Les résultats peuvent être variables d'année en année.
		42100.03	Sanctions de plans	-66'350	-100'000	+33'650	En 2025, le montant de sanction a été inférieur aux prévisions.
		42100.05	Rbt taxe administrative du SAT	-118'102	-112'000	-6'102	Les comptes 36110.20 et 42100.05 doivent se compenser mais pas sur les mêmes permis de construire. Les résultats peuvent être variables d'année en année.
8200	Sylviculture	31300.60	Frais de façonnage et débardage	439'871	360'000	+79'871	En lien avec la problématique de l'adaptation au changement climatique touchant les forêts neuchâteloises, le bostryche oblige le service forestier à couper des arbres non prévus dans le programme RPT. Ces coupes coûtent plus cher que des interventions standard.
		31300.61	Frais de transports	18'484	30'000	-11'516	
		31450.05	Déchetage et transports copeaux	113'272	75'000	+38'272	
		35110.00	Attributions aux fonds du capital propre	27'631	5'000	+22'631	Attribution légale de CHF 3'580.- selon le budget. Les CHF 24'051.20 restants concernent les rétributions SFFN devant être attribuées au fonds. Selon recommandations de l'office des communes, ces mouvements doivent transiter par la nature 35.
		42500.01	Vente de bois de service	-229'547	-200'000	-29'547	Liée aux exploitations forcées.
		42500.02	Vente de bois d'industrie	-58'588	-80'000	+21'412	La diminution de ce poste est à mettre en lien avec l'augmentation de la vente de bois décheté, les bois de moindre qualité pouvant être vendus en bois industrie ou décheté selon les opportunités du marché.
		42500.04	Vente de bois décheté	-330'051	-250'000	-80'051	Du fait du volume de bois bostryché, il n'est pas possible d'intervenir partout à temps lors des infestations d'été. Certains bois sont alors écoulés sous forme de bois énergie décheté.
		43900.00	Autres revenus	-37'154	-20'000	-17'154	Augmentation des ventes de produits annexes.
		46300.01	Rétrocession droits de douane	-18'092	-6'400	-11'692	La rétrocession 2024 a été demandée trop tardivement et a donc dû être imputée sur 2025, ce qui double la position sur cet exercice.
		46310.00	Subventions du Canton	-233'565	-267'000	+33'435	Impact du programme d'économie de la Confédération sur les subventions en forêt.

Liste des principales variations entre le budget et les comptes 2025

(+) augmentations de charges ou diminutions de revenus

(en grisé : charges transversales concernant divers services)

En bordeaux : commentaires du Canton

(-) diminutions de charges ou augmentations de revenus

No	Chapitre	No cpte	Libellé	Cptes 2025	Budget 2025	Variations	Commentaires
8400	Tourisme	31300.22	Tour de Romandie	83'460	0	+83'460	La charge nette finale du Tour de Romandie 2025 s'élève à CHF 83'460.- et est inférieure au montant que nous avons provisionné en 2022.
		31300.22	Provision Tour de Romandie	-100'000	0	-100'000	
8506	Promo. éco. régionale	30	Charges de personnel	26'518	58'678	-32'160	Ce poste a été repourvu en date du 1er juillet 2025.
8710	Redevances en concessions	36370.05	Subventions installations solaires PP	38'284	6'000	+32'284	Subventions solaires pour la pose de panneaux en vigueur depuis le 1er juillet 2024. Selon l'arrêté concernant l'utilisation du fonds de l'énergie, il est autorisé d'y prélever pour compenser des subventions octroyées.
		45110.03	Prélèvement au fonds de l'énergie	-38'284	-6'000	-32'284	
		35110.03	Attributions au fonds de l'énergie	149'960	147'600	+2'360	La redevance correspond au montant budgété. L'année 2025 reste néanmoins en dessous de CHF 123'276.- par rapport aux comptes 2024, qui s'explique par un retard des relevés des compteurs fin 2023 par le Groupe E.
		42400.03	Redevance Groupe E	-239'936	-252'000	+12'064	
		42400.04	Redevance énergétique Groupe E	-149'960	-147'260	-2'700	
8730	Énergie	30	Charges de personnel	13'003	0	+13'003	Adaptation de la ventilation de l'administration.
8731	Chauffage à distance	31010.04	Achat de plaquettes de bois	0	25'000	-25'000	Montant intégré dans le 31200.01.
		31200.01	Chauffage	47'313	20'000	+27'313	Comprend l'achat de plaquettes de bois.
9100	Impôts	40000.00 40000.23 40000.77	Impôt sur le revenu PP année fiscale Progression à froid CE/CG Évolution fiscalité selon DFS et tableaux de bord	-21'343'869	-20'877'226	-466'643	Afin d'amener plus de clarté dans le tableau du budget, il a été créé les sous-comptes 23 et 77 auxquels ont été attribués les montants prévus par le Canton et la Commune ; ces deux rubriques totalisaient au budget un montant de revenus supplémentaires de CHF 710'525.-. Lors de la réception de la fiscalité, il n'est plus possible d'effectuer une ventilation dans ces rubriques et, par conséquent, le tout est compris dans la ligne 40000.00.
		40001.00 40021.00	Impôts s/ revenu années ant. Récupération PP	-95'378	-366'865	+271'487	Ajustement sur des taxations des années antérieures de divers contribuables ; montant inférieur à celui estimé.
		40002.00	Rappels d'impôts sur le revenu et la fortune	-73'528	-50'000	-23'528	Montant difficilement prévisible.
		40020.00	Impôts à la source	-394'772	-301'924	-92'848	En lien avec la bonne conjoncture des personnes morales.
		40030.00	Prestations en capital	-733'572	-815'390	+81'818	Estimation budgétaire difficile en lien avec les retraites et l'accès à la propriété.
		40050.00	Impôts s/ revenu de frontaliers	-475'687	-414'879	-60'808	En lien avec la bonne conjoncture des personnes morales.

Liste des principales variations entre le budget et les comptes 2025

(+) augmentations de charges ou diminutions de revenus

(en grisé : charges transversales concernant divers services)

En bordeaux : commentaires du Canton

(-) diminutions de charges ou augmentations de revenus

No	Chapitre	No cpte	Libellé	Cptes 2025	Budget 2025	Variations	Commentaires	
9100	Impôts	40100.00	Impôts sur le bénéfice PM	-1'376'428	-614'540	-710'772	Des taxations rectificatives dans le domaine de l'impôt des personnes morales (IPM), pour un montant total de CHF 931'480.-, sont intervenues en 2025 mais concernent principalement les années fiscales 2022 et 2023. Ces corrections ont induit une augmentation du produit IPM pour les années 2024 et 2025 à hauteur de CHF 710'772.-.	
		40110.00	Impôts sur le capital PM	-170'176	-221'292			
		40101.00	Impôt PM variation s/ années préc.	-1'062'373	0	-931'480		
		40121.00	Récupérations PM	-1'194	-132'087			
		40191.00	IPM part au fonds nombre EPT	-1'370'290	-1'344'000	-26'290		Malgré des signes de ralentissement de l'économie neuchâteloise, le résultat 2025 bénéficie d'une conjoncture encore favorable avec des revenus fiscaux plus importants qu'escompté, avec notamment une évolution positive de l'impôt direct des personnes morales (+ CHF 22 millions).
		40192.00	IPM extraordinaire (écrêtage)	-328'476	0	-328'476		Cette progression des revenus IPM se traduit par une augmentation des montants redistribués au travers du fonds sur les personnes morales. De plus pour les années 2024 et 2025, un montant complémentaire a été versé aux communes dans le cadre de l'écrtage.
9101	Impôts spéciaux	40210.00	Impôts fonciers PM	-183'316	-168'672	-14'644	Montant final supérieur aux prévisions budgétaires et aux comptes 2024 (CHF 150'926.-).	
9610	Intérêts	34060.00	Intérêts sur emprunts	714'079	533'525	+180'554	Le budget 2025 a été planifié sur la base des comptes 2023. Le montant des charges d'intérêts 2025 est, certes, bien plus élevé que le budget mais est inférieur de CHF 25'209.- à celui de l'année 2024.	
		30460.01	Intérêts sur nouveaux emprunts					
		44011.01	Intérêts sur impôts PP	-204'034	-245'000	+40'966		Montant difficilement prévisible.
		44400.00	Adaptation des titres	-21'000	-4'750	-16'250		Suite à une erreur de report 2024, nous avons dû réévaluer à double le montant de Swisscanto ce qui justifie l'augmentation de ce poste.
49400.00	Imputation intérêts	-1'434'254	-329'524	-1'104'730	Étant donné la mise en route du programme des immobilisations, les intérêts sont dorénavant imputés dans chaque chapitre (ce qui explique que peu d'entre eux possèdent une enveloppe sur 2025 et 2026), le calcul est automatique en lien avec les investissements.			

Liste des principales variations entre le budget et les comptes 2025

(+) augmentations de charges ou diminutions de revenus

(en grisé : charges transversales concernant divers services)

En bordeaux : commentaires du Canton

(-) diminutions de charges ou augmentations de revenus

No	Chapitre	No cpte	Libellé	Cptes 2025	Budget 2025	Variations	Commentaires
9630	Bien-fonds du patrimoine financier	31320.00	Honoraires de conseillers externes	70'807	20'000	+50'807	Arrêté du Conseil communal sur ses compétences pour la réfection du jardin du Closel, d'un montant de CHF 50'000.-.
		34304.00	Travaux de gros entretien bât. PF	66'168	129'000	-62'832	Moins de gros travaux d'entretien que prévu, qui sont devenus de petits travaux (dépassement de la position en dessous).
		34310.00	Entretien courant par des tiers PF	145'533	134'800	+10'733	Entretien géré par l'agence immobilière en charge de la gestion des bâtiments du PF. Plus d'interventions qu'initialement budgété.
		34391.03	Eau PF	14'535	2'118	+12'417	Ventilation plus fine des factures d'eau, le budget pour ce compte était lié à la pratique antérieure et devra être revu dès 2027. Certaines factures sont donc ventilées par erreur.
		34397.01	Honoraires de gérances	34'671	23'100	+11'571	En lien avec l'augmentation de l'entretien à assumer pour l'année 2025.
		34414.01	Perte valeur s/ travaux bâtiments PF	118'279	150'000	-31'721	Le montant des travaux d'assainissement de plusieurs immeubles qui peuvent faire l'objet d'un prélèvement dans le fonds de rénovation du patrimoine financier.
		45110.04	Prélèvement réserve PF	-118'279	-150'000	+31'721	
		42400.07	Taxe pour utilisation domaine public	-2'341	-20'000	+17'659	Budget trop optimiste pour ce poste de recettes au vu des facturations effectuées en 2025.
		44320.00	Pmt pour utilisation de biens-fonds	-1'500	-13'000	-11'500	Budget trop optimiste pour ce poste de recettes au vu des facturations effectuées en 2025.
		44320.01	Locations places de parc	-41'635	-100	+41'535	Budget sous-évalué. Il est possible qu'il y ait eu confusion entre les comptes 42400.07 / 44320.00 et 44320.01 vu les différences constatées.



Rapport de la COFI à l'appui des comptes 2025

Introduction

Mesdames et Messieurs les conseillers-ères généraux-ales,
Madame et Messieurs les membres du Conseil Communal,

La COFI a pris connaissance des comptes 2025 de la commune et remercie le Conseil communal et le service financier pour la documentation remise et les excellents échanges.

Pour la première fois de son existence, la commune fusionnée de La Grande Béroche présente un résultat des comptes négatif, avec un excédent de charges de CHF 3,6 millions. Pour comprendre cette situation, qui découle de différents facteurs, il faut en premier lieu relever le préfinancement de la grande salle de Bevaix qui pèse sur cet exercice comptable.

Préfinancement

Comme validé par le Conseil général lors de l'approbation du budget 2025, le Conseil communal a procédé aux comptes 2025 à un préfinancement de CHF 4,5 millions pour la grande salle de Bevaix. Cette opération comptable permet de solliciter la fortune de la commune pour atténuer les coûts du projet sur les comptes des années à venir.

Résultat des comptes

En considérant le résultat des comptes hors de la charge du préfinancement de la grande salle de Bevaix, l'exercice 2025 présente un excédent de revenus de l'ordre de CHF 0,9 million. Ce résultat est nettement meilleur que le déficit de CHF 1,5 million (toujours hors préfinancement) qui était prévu au budget.

Ce résultat s'explique assez simplement par des revenus fiscaux plus élevés qu'attendu de CHF 2,7 millions. Cet écart favorable provient de l'impôt des personnes physiques, de l'impôt des personnes morales et du mécanisme de redistribution de l'impôt des personnes morales entre les communes (écrêtage).

Des charges de transfert plus importantes que prévu doivent également être relevées pour CHF 1,3 million. Elles concernent principalement les dépenses relevant de la facture sociale et du syndicat scolaire régional Les Cerisiers. Ces charges sont en partie compensées par un prélèvement à la réserve de politique conjoncturelle pour CHF 0,8 million.

Investissements


Les comptes 2025 présentent des investissements pour un montant net de CHF 8,4 millions. Les principales dépenses concernent la grande salle de Bevaix (1,3 million), la salle de gymnastique de Gorgier (1 million) et les routes communales (3,4 millions). Considérant que le budget 2025 prévoyait un montant d'investissement de CHF 15,4 millions, le taux de réalisation est de 54%.

Conclusion

La COFI remercie le Conseil communal et le service financier pour la documentation remise et les excellents échanges. Au vu de ce qui précède, la Commission Financière recommande d'approuver les comptes 2025, y compris les opérations de préfinancement et de prélèvement à la réserve de politique conjoncturelle.

La Commission Financière

Daniel Bubanec (Président), Sébastien Saam (Vice-président), Cédric Weibel (Secrétaire),
Alexandre Béguin, Domenico Camarda, Anthony Logatto, Zoé Nater



Fiduciaire T. Beuret SA

Rapport de l'organe de révision sur les comptes annuels 2025

Au Conseil général de la Commune de La Grande Béroche,

Opinion d'audit

Nous avons effectué l'audit des comptes annuels de la Commune de La Grande Béroche, comprenant le bilan au 31 décembre 2025, le compte de profits et pertes, le compte d'investissements et le tableau des flux de trésorerie pour l'exercice arrêté à cette date ainsi que l'annexe.

Selon notre appréciation, les comptes annuels ci-joints sont conformes aux prescriptions légales cantonales et communales.

Fondement de l'opinion d'audit

Nous avons effectué notre audit des comptes annuels conformément aux prescriptions légales et à la recommandation d'audit 60 Audit et rapport de l'auditeur de comptes communaux (RA 60). Les responsabilités qui nous incombent en vertu de ces dispositions sont plus amplement décrites dans la section intitulée « Responsabilités de l'auditeur relatives à l'audit des comptes annuels » de notre rapport. Nous sommes indépendants de la Commune de La Grande Béroche, conformément aux dispositions légales cantonales et communales et aux exigences de la profession, et avons satisfait aux autres obligations éthiques professionnelles qui nous incombent dans le respect de ces exigences.

Nous estimons que les éléments probants recueillis sont suffisants et appropriés pour nous permettre de fonder notre opinion.

Autres informations

La responsabilité des autres informations présentées dans le rapport du Conseil communal au Conseil général, à l'exception des comptes annuels et de notre rapport correspondant.


Notre opinion d'audit sur les comptes annuels ne s'étend pas aux autres informations et nous n'exprimons aucune forme d'assurance que ce soit sur ces informations.

Dans le cadre de notre audit des comptes annuels, notre responsabilité consiste à lire les autres informations et, ce faisant, à apprécier si elles présentent des incohérences significatives par rapport aux comptes annuels ou aux connaissances que nous avons acquises au cours de notre audit ou si elles semblent par ailleurs comporter des anomalies significatives.

Si, sur la base des travaux que nous avons effectués, nous arrivons à la conclusion que les autres informations présentent une anomalie significative, nous sommes tenus de le déclarer. Nous n'avons aucune remarque à formuler à cet égard.

Responsabilités du Conseil communal relatives aux comptes annuels

Le Conseil communal est responsable de l'établissement des comptes annuels conformément aux prescriptions légales cantonales et communales. Il est en outre responsable des contrôles internes qu'il juge nécessaires pour permettre l'établissement de comptes annuels ne comportant pas d'anomalies significatives, que celles-ci proviennent de fraudes ou résultent d'erreurs.



Fiduciaire T. Beuret SA

Responsabilités de l'auditeur relatives à l'audit des comptes annuels

Notre objectif est d'obtenir l'assurance raisonnable que les comptes annuels pris dans leur ensemble ne comportent pas d'anomalies significatives, que celles-ci proviennent de fraudes ou résultent d'erreurs, et de délivrer un rapport contenant notre opinion d'audit. L'assurance raisonnable correspond à un niveau élevé d'assurance, mais ne garantit toutefois pas qu'un audit réalisé conformément aux dispositions légales cantonales et communales et à la recommandation d'audit suisse 60 Audit et rapport de l'auditeur de comptes communaux permettra toujours de détecter une anomalie significative qui pourrait exister. Les anomalies peuvent provenir de fraudes ou résulter d'erreurs et elles sont considérées comme significatives lorsqu'il est raisonnable de s'attendre à ce que, prises individuellement ou collectivement, elles puissent influencer les décisions économiques que les utilisateurs de ces comptes annuels prennent en se fondant sur ceux-ci.

Dans le cadre d'un audit réalisé conformément à la loi suisse et à la RA 60, nous exerçons notre jugement professionnel tout au long de l'audit et faisons preuve d'esprit critique. En outre :

- nous identifions et évaluons les risques que les comptes annuels comportent des anomalies significatives, que celles-ci proviennent de fraudes ou résultent d'erreurs, concevons et mettons en œuvre des procédures d'audit en réponse à ces risques, et réunissons des éléments probants suffisants et appropriés pour fonder notre opinion d'audit. Le risque de non-détection d'une anomalie significative provenant d'une fraude est plus élevé que celui d'une anomalie significative résultant d'une erreur, car la fraude peut impliquer la collusion, la falsification, des omissions volontaires, de fausses déclarations ou le contournement de contrôles internes.
- nous acquérons une compréhension du système de contrôle interne pertinent pour l'audit afin de concevoir des procédures d'audit appropriées aux circonstances, mais non dans le but d'exprimer une opinion sur l'efficacité du système de contrôle interne de la commune.
- nous évaluons le caractère approprié des méthodes comptables appliquées et le caractère raisonnable des estimations comptables ainsi que des informations y afférentes.

Nous communiquons au conseil communal et/ou au service des finances notamment l'étendue des travaux d'audit et le calendrier de réalisation prévus ainsi que nos constatations d'audit importantes, y compris toute déficience majeure dans le système de contrôle interne, relevée au cours de notre audit.

Rapport sur d'autres obligations légales et réglementaires

Conformément à l'art. 728a al. 1 chiff. 3 CO, à l'art. 60 LFinEC et à la NAS-CH 890, nous attestons qu'il existe un système de contrôle interne relatif à l'établissement des comptes annuels, défini selon les prescriptions du Conseil communal.

Nous attestons que nous remplissons les exigences légales d'agrément conformément à la loi sur la surveillance de la révision (LSR) et d'indépendance (art. 728 CO et art. 11 LSR) et qu'il n'existe aucun fait incompatible avec notre indépendance.

Nous recommandons au Conseil général d'approuver les comptes annuels qui vous sont soumis.

Fiduciaire T. Beuret SA

Thierry Beuret
Expert-réviseur agréé
Réviseur responsable
N° ASR 108297

Deborah Le Dréo
Réviseure agréée
N° ASR 112939

Cortailod, le 2 juin 2026
TB/dld



Comptes 2025

Bilan condensé		situation au 31.12.2025	situation au 31.12.2024
1	ACTIF	150'358'294.92	149'184'318.89
10	Patrimoine financier	40'272'546.77	41'708'369.94
100	Disponibilités et placements à court terme	2'794'768.69	5'041'726.91
101	Créances	9'945'830.91	9'099'237.35
104	Actifs de régularisation	811'743.42	1'121'981.33
106	Stocks, fournitures et travaux en cours	99'470.80	90'181.35
107	Placements financiers	441'504.00	420'504.00
108	Immobilisations du patrimoine financier (PF)	26'179'228.95	25'934'739.00
14	Patrimoine administratif	110'085'748.15	107'475'948.95
140	Immobilisations corporelles du PA	101'687'738.90	99'580'213.02
142	Immobilisations incorporelles	2'445'007.25	2'020'198.93
144	Prêts	20'000.00	0.00
145	Participations, capital social	5'809'728.00	5'740'851.00
146	Subventions d'investissement	123'274.00	134'686.00
2	PASSIF	-150'358'294.92	-149'184'318.89
20	Capitaux de tiers	-57'885'664.36	-53'467'432.83
200	Engagements courants	-7'126'757.78	-5'324'611.10
201	Engagements financiers à court terme	0.00	-2'500'000.00
204	Passifs de régularisation	-776'480.69	-793'542.84
205	Provisions à court terme	-72'908.10	-172'908.10
206	Engagements financiers à long terme	-47'551'700.00	-42'432'200.00
208	Provisions à long terme	-543'062.00	-444'415.00
209	Engagements envers fonds / FS (capitaux de tiers)	-1'814'755.79	-1'799'755.79
29	Capitaux propres	-92'472'630.56	-95'716'886.06
290	Financements spéciaux, engagements (+) et avances (-)	-3'741'162.80	-4'076'560.62
291	Fonds	-16'376'000.24	-16'776'824.74
293	Préfinancements	-22'297'380.08	-18'420'140.08
294	Réserve de politique conjoncturelle	-3'979'257.40	-4'807'967.40
295	Réserve liée au retraitement	-21'336'730.28	-23'310'856.18
299	Excédent/découvert du bilan	-24'742'099.76	-28'324'537.04



Comptes 2025

Compte de résultats	Comptes 2025	Budget 2025	Ecart	Comptes 2024	Ecart
Charges d'exploitation	47'034'310.06	43'060'144	3'974'166	42'099'480.78	4'934'829
30 Charges de personnel	9'802'910.24	9'800'310	2'600	9'025'980.66	776'930
31 Charges de biens et services	7'834'681.39	8'050'871	-216'190	7'436'021.74	398'660
33 Amortissements du PA	5'920'265.85	4'275'098	1'645'168	4'444'159.77	1'476'106
35 Attributions aux financements spéciaux	380'684.53	455'835	-75'150	367'122.92	13'562
36 Charges de transfert	20'499'612.33	19'248'592	1'251'020	19'528'139.84	971'472
37 Subventions à redistribuer	463'127.42	420'000	43'127	425'079.12	38'048
39 Imputations internes	2'133'028.30	809'438	1'323'590	872'976.73	1'260'052
Revenus d'exploitation	-44'393'339.05	-39'881'261	-4'512'078	-41'127'880.67	-3'265'458
40 Revenus fiscaux	-31'482'959.66	-28'806'010	-2'676'950	-29'077'542.47	-2'405'417
42 Taxes	-7'413'223.65	-7'828'528	415'304	-7'097'907.58	-315'316
43 Revenus divers	-88'611.91	-43'500	-45'112	-42'537.03	-46'075
45 Prélèvements aux financements spéciaux	-1'020'671.00	-904'914	-115'757	-1'066'533.88	45'863
46 Revenus de transfert	-1'791'717.11	-1'068'871	-722'846	-2'545'303.86	753'587
47 Subventions à redistribuer	-463'127.42	-420'000	-43'127	-425'079.12	-38'048
49 Imputations internes	-2'133'028.30	-809'438	-1'323'590	-872'976.73	-1'260'052
Résultat des activités d'exploitation	2'640'971.01	3'178'883	-537'912	971'600.11	1'669'371
34 Charges financières	1'166'886.47	907'557	259'329	1'117'053.25	49'833
44 Revenus financiers	-1'299'824.30	-1'258'189	-41'635	-1'305'212.45	5'388
Résultat provenant de financements	-132'937.83	-350'632	217'694	-188'159.20	55'221
Résultat opérationnel	2'508'033.18	2'828'251	-320'218	783'440.91	1'724'592
38 Charges extraordinaires	4'500'000.00	4'500'000	0	0.00	4'500'000
48 Revenus extraordinaires	-3'425'595.90	-1'228'536	-2'197'060	-1'194'218.00	-2'231'378
Résultat extraordinaire	1'074'404.10	3'271'464	-2'197'060	-1'194'218.00	2'268'622
Total du compte de résultats	3'582'437.28	6'099'715	-2'517'278	-410'777.09	3'993'214



Comptes 2025

Classification fonctionnelle	Comptes 2025	Budget 2025	Ecart	Comptes 2024	Ecart
Fonctionnelle	3'582'437.28	6'099'715.00	-2'517'277.72	-410'777.09	3'993'214.37
Total des Charges	52'701'196.53	48'467'701.00	4'233'495.53	43'216'534.03	9'484'662.50
Total des Revenus	-49'118'759.25	-42'367'986.00	-6'750'773.25	-43'627'311.12	-5'491'448.13
0 Administration Générale	7'075'683.43	7'883'621.00	-807'937.57	3'137'341.68	3'938'341.75
Charges	10'920'615.99	9'414'707.00	1'505'908.99	4'686'934.17	6'233'681.82
Revenus	-3'844'932.56	-1'531'086.00	-2'313'846.56	-1'549'592.49	-2'295'340.07
1 Ordre et sécurité publique	1'477'173.07	1'512'527.00	-35'353.93	1'404'747.34	72'425.73
Charges	1'731'795.37	1'733'227.00	-1'431.63	1'612'004.34	119'791.03
Revenus	-254'622.30	-220'700.00	-33'922.30	-207'257.00	-47'365.30
2 Formation	12'944'121.54	12'159'237.00	784'884.54	12'040'236.10	903'885.44
Charges	15'384'259.43	14'419'442.00	964'817.43	14'042'697.86	1'341'561.57
Revenus	-2'440'137.89	-2'260'205.00	-179'932.89	-2'002'461.76	-437'676.13
3 Culture, Sports, Loisirs et Eglises	1'891'683.54	1'709'051.00	182'632.54	521'177.87	1'370'505.67
Charges	2'454'967.89	2'250'625.00	204'342.89	2'080'623.30	374'344.59
Revenus	-563'284.35	-541'574.00	-21'710.35	-1'559'445.43	996'161.08
4 Santé	666'126.90	528'480.00	137'646.90	649'576.90	16'550.00
Charges	671'626.90	528'480.00	143'146.90	652'076.90	19'550.00
Revenus	-5'500.00	0.00	-5'500.00	-2'500.00	-3'000.00
5 Sécurité sociale	6'539'513.39	5'844'081.00	695'432.39	5'987'448.05	552'065.34
Charges	6'543'136.39	5'845'381.00	697'755.39	5'988'700.45	554'435.94
Revenus	-3'623.00	-1'300.00	-2'323.00	-1'252.40	-2'370.60
6 Trafic	4'175'555.94	4'232'617.00	-57'061.06	3'615'260.28	560'295.66
Charges	4'699'456.18	4'654'460.00	44'996.18	4'165'531.48	533'924.70
Revenus	-523'900.24	-421'843.00	-102'057.24	-550'271.20	26'370.96
7 Environnement et aménagement	1'119'545.60	992'995.00	126'550.60	944'772.32	174'773.28
Charges	6'748'564.72	6'540'284.00	208'280.72	6'347'793.80	400'770.92
Revenus	-5'629'019.12	-5'547'289.00	-81'730.12	-5'403'021.48	-225'997.64
8 Economie publique	158'574.56	129'193.00	29'381.56	169'381.24	-10'806.68
Charges	1'691'532.49	1'555'588.00	135'944.49	1'736'327.38	-44'794.89
Revenus	-1'532'957.93	-1'426'395.00	-106'562.93	-1'566'946.14	33'988.21
9 Finances et impôts	-32'465'540.69	-28'892'087.00	-3'573'453.69	-28'880'718.87	-3'584'821.82
Charges	1'855'241.17	1'525'507.00	329'734.17	1'903'844.35	-48'603.18
Revenus	-34'320'781.86	-30'417'594.00	-3'903'187.86	-30'784'563.22	-3'536'218.64

**Tableau des flux de trésorerie**Année 2025
(en CHF)

1. Activités d'exploitation	
Bénéfice (+) / Perte(-) du compte de résultats	-3'582'437
+ Amortissements du PA et subventions d'investissements	5'920'266
Autofinancement	2'337'829
+ Remboursement du découvert du bilan	0
+ Réévaluations emprunt PA et participations PA	-68'877
+ Réévaluation négative / - positive des immobilisations PF	-21'000
- Augmentation / + diminution des créances	-846'594
- Augmentation / + diminution marchandises, approvisionnements, travaux en cours	-9'289
- Augmentation / + diminution des actifs de régularisation	310'238
+ Augmentation / - diminution des engagements courants (CC, créanciers)	1'802'147
+ Augmentation / - diminution des provisions	-1'353
+ Augmentation / - diminution des passifs de régularisation	-17'062
+ Attributions / - prélèvements d'engagements pour les FS, fonds, préfinancements et divers comptes de réserve des capitaux de tiers	15'000
+ Attributions / - prélèvements d'engagements pour les FS, fonds, préfinancements et divers comptes de réserve du capital propre	338'182
+ Ventilation postes autres	
Flux de trésorerie provenant des activités d'exploitation(cash flow)	3'839'220
2. Activités d'investissement	
Dépenses	-8'479'395
- Immobilisations corporelles	-7'927'244
- Investissements pour le compte de tiers	0
- Immobilisations incorporelles	-532'151
- Prêts et participations	-20'000
- Propres subventions d'investissement	0
- Subventions d'investissement redistribuées	0
Recettes	18'207
- Remboursement	-35'064
- Diminution d'immobilisations corporelles	0
- Remboursements de prêts et de participations	53'271
- Subventions acquises	0
- Subventions à redistribuer	0
Flux de trésorerie provenant des activités d'investissement (cash drain)	-8'461'188
+ Diminution / - augmentation des immobilisations corporelles et financières du PF (à court terme)	-244'490
+ Diminution / - augmentation des immobilisations corporelles et financières du PF (à long terme)	0
Variation immobilisations corporelles et financières du PF	-244'490
Découvert de financement	-4'866'458
3. Activités de financement	
+ Augmentation / - diminution des engagements financiers à long terme	5'119'500
+ Augmentation / - diminution des engagements financiers à court terme	-2'500'000
Flux de trésorerie provenant des activités de financement (cash flow)	2'619'500
4. Variation nette des liquidités (Changement du fonds "Argent")	
Entrée nette de liquidités	
Sortie nette de liquidités	-2'246'958
Disponibilités au 01.01.	5'041'727
Disponibilités au 31.12.	2'794'769
Variation des disponibilités selon le bilan	-2'246'958

7.1 PRINCIPES COMPTABLES

Normes appliquées

Les comptes sont présentés conformément à la nouvelle loi sur les finances de l'État et des communes (LFinEC) du 24 juin 2014, au règlement général d'exécution de la loi sur les finances de l'État et des communes (RLFinEC) du 20 août 2014, aux recommandations définies dans le manuel comptable harmonisé pour les cantons et les communes (MCH2) édité par la Conférence des directeurs cantonaux des finances. Un nouveau règlement communal sur les finances (RCF) a été adopté par le Conseil général le 20 novembre 2023.

La gestion financière de la commune suit les principes définis à l'article 6 RLFinEC, soit : légalité, équilibre budgétaire durable, emploi économe des fonds, urgence, rentabilité, causalité, prise en compte des avantages, non-affectation des impôts généraux, gestion axée sur les résultats.

Principes de présentation et structure des comptes

Le nouveau plan comptable harmonisé prévu pour l'ensemble des communes du canton (art. 20, al. 1, art 24, al. 2 et 3 LFinEC) est appliqué pour la huitième année.

La présentation des comptes doit fournir une image de la situation financière qui corresponde à l'état effectif de la fortune, des finances et des revenus (article 51 LFinEC). L'article 52 LFinEC précise que la présentation des comptes est régie par les normes MCH2. Cela signifie qu'en l'absence de dispositions particulières prévues dans la loi ou les règlements, les principes du MCH2 s'appliquent. Les actifs et les passifs du bilan sont évalués selon le principe de la « vraie valeur » conformément aux articles 45 et 46 RLFinEC pour les éléments du patrimoine administratif et financier. Les comptes comprennent le bilan, le compte de résultats, le compte des investissements et l'annexe (article 24 LFinEC) et le tableau de flux de trésorerie. Une présentation selon la classification fonctionnelle est établie afin de répondre aux exigences du service des communes. Le compte des investissements comprend les dépenses et les recettes pour la constitution ou l'augmentation de valeurs durables appartenant au patrimoine administratif uniquement (article 10 LFinEC).

Annexe aux comptes

L'annexe aux comptes annuels comprend les règles régissant la présentation des comptes et les éventuelles dérogations à celles-ci, les principes relatifs à la présentation des comptes, l'état du capital propre, le tableau des provisions, les tableaux des participations et des garanties, le tableau des immobilisations et des indicateurs financiers permettant ainsi d'apprécier la situation financière de la commune (art. 29 LFinEC).

Périmètre de présentation des comptes

Suite à la modification de la LFinEC (Teneur selon L du 8 décembre 2021 (FO 2021 n° 51)) avec effet au 1^{er} janvier 2022, la commune renonce à la possibilité de consolider dans ses comptes les comptes du Syndicat des Cerisiers (Cercle scolaire).

Principes comptables

Les comptes sont présentés conformément aux principes de présentation des comptes définis aux articles 53 LFinEC et 42 RLFinEC : produit brut, comptabilité d'exercice, continuité dans la présentation des comptes, importance relative, clarté, fiabilité, comparabilité et permanence des méthodes. Conformément au principe d'échéance, les charges et les dépenses ainsi que les revenus et les recettes sont comptabilisés dans l'exercice comptable au cours duquel leur naissance économique s'est produite. Les recettes fiscales sont comptabilisées dans l'exercice au cours duquel les acomptes, les notifications, les décomptes, les bordereaux sont établis, quelle que soit la date de réalisation de l'événement imposable. La comptabilité doit ainsi enregistrer toutes les opérations dans la période correspondante. Aucune provision et aucune réserve sans base légale ne figurent dans les comptes communaux.

Patrimoine administratif

Le patrimoine administratif est constitué par l'ensemble des biens immobiliers et mobiliers dont la commune a besoin pour exécuter les tâches dévolues aux services publics. Une tâche est dite publique lorsqu'elle est décrite ou définie dans une loi, un règlement ou un arrêté (art. 4 RLFinEC). Les biens constituant le domaine public et le patrimoine administratif sont inaliénables et n'ont qu'une valeur d'usage. Les actifs figurant dans le patrimoine administratif sont portés au bilan s'ils génèrent une utilité économique future ou s'ils sont consacrés à la réalisation de tâches publiques et que leur valeur peut être établie de manière fiable. Ils sont inscrits au bilan au coût d'acquisition ou de fabrication et amortis linéairement selon la durée d'utilité admise (art. 46 RLFinEC) ; les taux d'amortissement appliqués pour les nouveaux investissements sont basés sur ceux qui figurent à l'annexe 2 du RLFinEC, les anciens investissements restant amortis selon les taux figurant dans les décisions prises par le Conseil général lors de l'octroi des crédits. Les immeubles du patrimoine administratif ont été réévalués conformément à l'article 46 alinéa 6 RLFinEC. À ce sujet, le Conseil communal renvoie au rapport annexé au cahier des comptes de l'exercice 2018.

Patrimoine financier

Tous biens immobiliers ou mobiliers n'entrant pas dans la définition du patrimoine administratif appartiennent au patrimoine financier. Le patrimoine financier est constitué de l'ensemble des biens immobiliers et mobiliers dont la commune a la libre disposition. Cette dernière peut utiliser leur rendement ou le produit de leur vente à la couverture de charges financières de la collectivité. Les actifs figurant dans le patrimoine financier sont portés au bilan s'ils génèrent une utilité future et que leur valeur peut être établie de manière fiable. Ils sont inscrits au bilan au coût d'acquisition ou de fabrication lors du premier établissement du bilan (art. 54 LFinEC).

Investissements

Le compte des investissements comprend les dépenses et les recettes pour la constitution de valeurs durables appartenant au patrimoine administratif uniquement (art 10 LFinEC) ; les opérations qui y sont inscrites sont conformes au détail figurant à l'art. 5 RLFinEC. De manière analogue, le détail des dépenses et recettes des placements du patrimoine financier est tenu dans un compte « d'investissements » ad hoc.

Provisions et engagement conditionnels

Selon la recommandation 9 du Manuel MCH2, une provision est un engagement probable, contractuel ou factuel fondé sur un événement situé dans le passé (avant la date de clôture du bilan), dont le montant et/ou l'échéance sont incertains, mais peuvent être évalués. Elle doit avoir une justification économique. Toutes les provisions existantes sont indiquées individuellement dans le tableau des provisions figurant dans l'annexe 7.3 aux comptes. La justification de la provision et les raisons de son maintien sont expliquées dans cette annexe.

Les engagements conditionnels sont des engagements probables résultant d'un événement passé, sachant que l'existence de l'engagement doit encore être confirmée par un événement à venir. La commune n'a pas d'engagement conditionnel selon la définition MCH2. Les événements se produisant après la date de clôture du bilan doivent généralement être expliqués en annexe des comptes dès qu'ils ont une importance pour l'évaluation des comptes.

Modes de financements spéciaux

Un financement spécial est une affectation obligatoire de moyens à la réalisation d'une tâche publique définie qui requiert une base légale. Les financements spéciaux sont alimentés et utilisés par le compte de résultat qui est en lien avec l'activité prévue ; les impôts généraux ne doivent pas être affectés (art. 48 LFinEC). Les financements spéciaux, fonds, dons et legs figurent au bilan pour leur fortune sous capitaux de tiers et capitaux propres.

Les capitaux provenant de dons et legs sont des capitaux cédés à la commune par des tiers avec obligation de les affecter aux buts voulus par le donateur. C'est le cas de la « Réserve Fonds d'œuvres scolaires FOS ». Les fonds qui n'ont pas de base légale (arrêtés, actes de donations, testaments) ne peuvent pas être maintenus au bilan. La commune ne possède pas de tels fonds. Toutes les réserves du capital propre et du capital de tiers sont décrites, en mentionnant leurs bases légales, dans la partie de l'annexe 7.2 et 7.6 aux comptes s'y référant.

La réserve de politique conjoncturelle a été créée dans le but de compenser des diminutions de recettes fiscales futures des personnes physiques et morales ou de fortes augmentations de charges. Le Conseil communal peut décider, lors de la clôture des comptes, d'un prélèvement ou d'une attribution à la réserve. L'attribution ne peut intervenir que si la réserve ne dépasse pas 5 % des charges brutes du dernier exercice clôturé et si le résultat total du compte de la collectivité demeure excédentaire ou à l'équilibre après l'attribution (art. 16 RCF). La seule réserve autorisée pour le patrimoine financier est celle qui est liée à la réévaluation du patrimoine financier. Dès lors, l'état des capitaux propres et de tiers est indiqué individuellement dans le tableau des correspondants figurant dans l'annexe 7.2 et 7.6 aux comptes. Pour la plupart des capitaux, le règlement en vigueur est mentionné dans cette annexe.

Réserves de réévaluation du patrimoine

Selon les articles 78 LFinEC et 62 RLFinEC, les réserves de retraitement peuvent notamment servir à créer ou alimenter :

- des provisions pour heures supplémentaires, vacances non prises, engagements envers la CPCN ;
- absorber tout ou partie des montants d'amortissement excédentaires générés par la réévaluation du patrimoine administratif, calculés sur 20 ans au minimum ;
- résorber le découvert au bilan éventuel ;
- affecter tout ou partie du solde à la réserve de politique conjoncturelle.

La réserve de retraitement du bilan est amortie sur une période de 20 ans, chaque immobilisation du patrimoine administratif voyant sa plus-value réduite de 2,5 % annuellement. Cinquante pour cent de la réserve de réévaluation du patrimoine financier est attribué à d'éventuels futurs ajustements de valeurs de biens du patrimoine financier. Le reste pourrait servir à constituer des réserves ou des provisions « légales » ou sera soldé par virement à la fortune communale.

Selon les nouvelles dispositions légales de la LFinEC en son article 50d, la commune a créé une réserve d'entretien des immobilisations du patrimoine financier qui a été alimentée par la dissolution des réserves du patrimoine financier constituées lors du premier retraitement.

7.2 État du capital propre (art. 22 RLFinEC)

N° compte de bilan	Réserves	État au 01.01.2025	Attribution (-) Prélèvement (+)	État au 31.12.2025	Remarques
2900	Financements spéciaux enregistrés comme capitaux propres				
2900107	Financement spécial eau	-1'687'722.67	362'664.87	-1'325'057.80	Réserve créée suite à l'obligation cantonale d'autofinancer par une taxe causale le chapitre 7100. Règlement d'exécution de la loi sur la protection et la gestion des eaux (RLPGE). Le prélèvement de CHF 362'679.80 correspond au "déficit" d'exploitation 2025.
2900200	Financement spécial assainissement	-881'662.45	168'022.51	-713'639.94	Réserve créée suite à l'obligation cantonale d'autofinancer par une taxe causale le chapitre 7200. Règlement d'exécution de la loi sur la protection et la gestion des eaux (RLPGE). Le prélèvement de CHF 168'022.51 correspond au "déficit" d'exploitation 2025.
2900300	Financement spécial déchets ménages LGB	-111'835.97	-64'463.54	-176'299.51	Réserve créée suite à l'obligation cantonale d'autofinancer par une taxe causale le chapitre 7301. Loi concernant le traitement des déchets (LTD). L'attribution de CHF 64'463.54 représente le bénéfice d'exploitation 2025.
2900400	Financement spécial déchets entreprises LGB	-93'237.68	-36'045.18	-129'282.86	Réserve créée suite à l'obligation cantonale d'autofinancer par une taxe causale le chapitre 7303. Loi concernant le traitement des déchets (LTD). L'attribution de CHF 36'045.18 représente le bénéfice d'exploitation 2025.
2900700	Financement spécial port Bevaix	-638'505.64	-60'222.15	-698'727.79	Réserve créée suite à l'obligation cantonale d'autofinancer par une taxe causale le chapitre 3411. L'attribution de CHF 60'222.15 représente le bénéfice d'exploitation 2025.
2900701	Financement spécial port Saint-Aubin-Sauges	-627'611.63	-42'362.31	-669'973.94	Réserve créée suite à l'obligation cantonale d'autofinancer par une taxe causale le chapitre 3411. L'attribution de CHF 42'632.31 représente le bénéfice d'exploitation 2025.
2900702	Financement spécial port Vaumarcus	-35'984.58	7'803.62	-28'180.96	Réserve créée suite à l'obligation cantonale d'autofinancer par une taxe causale le chapitre 3411. Le prélèvement de CHF 7'803.62 correspond au "déficit" d'exploitation 2025.
2900	Financements spéciaux enregistrés comme capitaux propres			-3'741'162.80	

7.2 État du capital propre (art. 22 RLFinEC)

N° compte de bilan	Réserves	État au 01.01.2025	Attribution (-) Prélèvement (+)	État au 31.12.2025	Remarques
2910	Fonds enregistrés comme capitaux propres				
2910000	Taxes compensatoires pour places de stationnement	-120'471.15	0.00	-120'471.15	Réserve conforme à l'article 36 du règlement d'exécution de la loi sur les constructions qui est destinée à financer la construction et l'aménagement de places de stationnement ou de garages publics. Alimentée par les contributions compensatoires pour chaque place de stationnement manquante, selon les dispositions du règlement des constructions.
2910100	Réserve taxes d'équipement et de raccordement	-135'710.82	86'557.95	-49'152.87	En application de la directive 01-2022 de l'office des communes, cette réserve a été scindée en trois fonds distincts (routes, adduction d'eau et eaux usées et eaux claires) selon arrêté du Conseil général du 14 novembre 2022. Le solde de cette réserve correspond aux montants facturés dans le cadre de permis de construire avant 2025, dont le montant n'est pas encore exigible car les travaux n'ont pas encore commencé (oppositions ou autres motifs). Le prélèvement de CHF 86'557.95 concerne un permis qui a été validé et honoré et le transfert d'un dossier à l'office de recouvrement.
2910111	Fonds forestier LGB	-712'850.35	-27'631.20	-740'481.55	Le fonds forestier a pour but de permettre le financement d'améliorations forestières ou de mesures favorisant l'utilisation du bois, loi cantonale sur les forêts (LCFo). Le montant de CHF 24'051.20 représente l'attribution au fonds d'une subvention versée par le Canton selon les accords des prestations et CHF 3'580.- de versement obligatoire selon le RELCFo.
2910615	Fonds des routes (taxe équipement)	-1'809'157.00	139'166.00	-1'669'991.00	Ce fonds a été constitué conformément à la directive 01-2022 de l'office des communes, par arrêté du Conseil général du 14 novembre 2022. Le montant de CHF 139'166.- correspond à la dissolution du fonds sur une période de 15 ans conformément aux dispositions de l'arrêté.
2910710	Fonds adduction d'eau (taxe équipement)	-804'069.00	61'852.00	-742'217.00	Ce fonds a été constitué conformément à la directive 01-2022 de l'office des communes, par arrêté du Conseil général du 14 novembre 2022. Le montant de CHF 61'852.- correspond à la dissolution du fonds sur une période de 15 ans conformément aux dispositions de l'arrêté.
2910712	Fonds des eaux usées et claires (taxe équipement)	-1'407'123.00	108'240.00	-1'298'883.00	Ce fonds a été constitué conformément à la directive 01-2022 de l'office des communes, par arrêté du Conseil général du 14 novembre 2022. Le montant de CHF 108'240.- correspond à la dissolution du fonds sur une période de 15 ans conformément aux dispositions de l'arrêté.
2910871	Fonds à vocation énergétique	-908'779.49	-149'960.15 38'284.00	-1'020'455.64	Loi sur l'approvisionnement en électricité (LAEL). Le montant de CHF 149'960.15 correspond à l'attribution 2025. Le prélèvement de CHF 38'284.- représente la neutralisation des subventions octroyées pour la pose de panneaux photovoltaïques/thermiques conformément à l'article 4, al. 2, lettre f et al. 3 du règlement d'utilisation du fonds communal de l'énergie du 14 novembre 2022.
2910300	Fonds des routes (LRVP)	-485'118.65	0.00	-485'118.65	Loi sur les routes et voies publiques (LRVO), du 21 janvier 2020. Déclassement de 43 km de routes cantonales.
	Total intermédiaire			-6'126'770.86	

7.2 État du capital propre (art. 22 RLFinEC)

N° compte de bilan	Réserves	État au 01.01.2025	Attribution (-) Prélèvement (+)	État au 31.12.2025	Remarques
			Report	-6'126'770.86	
2910963	Fonds d'entretien du patrimoine financier	-7'617'928.22	118'279.10	-7'499'649.12	Ce fonds a été constitué selon le règlement du Conseil général du 12 décembre 2022 conformément aux nouvelles dispositions de l'article 50 lettre d de la LFinEC. Le montant de CHF 118'279.10 correspond à l'utilisation du fonds d'entretien pour des travaux réalisés en 2025 dont les coûts ne sont pas répercutables sur les loyers de Poste 23 à Saint-Aubin-Sauges pour CHF 54'404.05, Poste 2 à Saint-Aubin-Sauges pour CHF 14'554.60, Débarcadère 19 à Saint-Aubin-Sauges pour CHF 3'091.65, restaurant le Colibri à Saint-Aubin-Sauges pour CHF 18'266.15 et la Capsule à Chez-le-Bart pour CHF 27'962.65 (arrêté du Conseil communal pour le prélèvement en date du 10 décembre 2025).
2910900	Réserve processus de fusion	-50'216.06	26'036.80	-24'179.26	Réserve alimentée par le solde du subside d'aide à la fusion alloué par le Conseil d'État en date du 24 août 2016. Cette réserve a été validée par un arrêté du Conseil général du 18 décembre 2017. Le montant de CHF 26'036.80 correspond au prélèvement des dépenses 2025. Les prélèvements à la réserve doivent remplir l'une des conditions suivantes : a) charges extraordinaires découlant de la fusion ; b) dépenses liées à la première organisation de la commune de La Grande Béroche.
2910901	Réserve projet fédérateur	-2'725'401.00	0.00	-2'725'401.00	Réserve alimentée par le solde du subside d'aide à la fusion alloué par le Conseil d'État en date du 24 août 2016, selon les dispositions de l'article 3.8 "Utilisation du montant de l'aide à la fusion" de la convention de fusion.
2910	Fonds enregistrés comme capitaux propres			-16'376'000.24	
			Report page 1	-3'741'162.80	
			Total	-20'117'163.04	

7.2 État du capital propre (art. 22 RLFinEC)

N° compte de bilan	Réserves	État au 01.01.2025	Attribution (-) Prélèvement (+)	État au 31.12.2025	Remarques
2930	Préfinancements				
2930001	Salle polyvalente et de sport Gorgier	-7'163'008.00	309'558.00	-6'853'450.00	Préfinancement alimenté par un montant de CHF 2'600'000.- selon arrêté du Conseil général de Gorgier de mai 2016, par un montant de CHF 1'560'000.- selon arrêté du Conseil général de Gorgier du 19 juin 2017, par un montant de CHF 1'100'000.- selon un arrêté du 20 juin 2022 du Conseil général de La Grande Béroche et complété par un montant de CHF 2'040'000.- selon un arrêté du Conseil général de La Grande Béroche du 26 juin 2023. Le prélèvement de CHF 309'558.- correspond à la neutralisation des charges d'amortissement 2025, selon l'article 2 de l'arrêté du Conseil général du 26 juin 2023.
2930002	Castel place rebroussement Saint-Aubin-Sauges	-299'880.00	7'140.00	-292'740.00	Préfinancement alimenté par un montant de CHF 357'000.- selon arrêté du Conseil général de Saint-Aubin-Sauges du 24 mai 2016. Le prélèvement de CHF 7'140.- correspond à la neutralisation de la charge d'amortissement 2025.
2930003	Classes Charrières Saint-Aubin-Sauges	-376'254.00	19'250.00	-357'004.00	Préfinancement alimenté par un montant de CHF 550'000.- selon arrêté du Conseil général de Saint-Aubin-Sauges du 24 mai 2016. Le prélèvement de CHF 19'250.- correspond à la neutralisation de la charge d'amortissement 2025.
2930004	Administration communale Gare 4 Saint-Aubin-Sauges	-448'815.00	33'500.00	-415'315.00	Préfinancement alimenté par un montant de CHF 670'000.- selon arrêté du Conseil général de Saint-Aubin-Sauges du 12 juin 2016. Le prélèvement de CHF 33'500.- correspond à la neutralisation de la charge d'amortissement 2025.
2930005	Places de stationnement Vaumarcus	-77'400.00	1'800.00	-75'600.00	Préfinancement alimenté par un montant de CHF 90'000.- selon arrêté du Conseil général de Vaumarcus du 12 mai 2016. Le prélèvement de CHF 1'800.- correspond à la neutralisation de la charge d'amortissement 2025.
2930006	Rue du Castel Saint-Aubin-Sauges	-354'060.00	8'430.00	-345'630.00	Préfinancement alimenté par un montant de CHF 421'500.- selon arrêté du Conseil général de Saint-Aubin-Sauges du 24 mai 2016. Le prélèvement de CHF 8'430.- correspond à la neutralisation de la charge d'amortissement 2025.
2930007	Défense incendie Vaumarcus	-89'440.00	2'080.00	-87'360.00	Préfinancement alimenté par un montant de CHF 90'000.- selon arrêté du Conseil général de Vaumarcus du 12 mai 2016. Le prélèvement de CHF 2'080.- correspond à la neutralisation de la charge d'amortissement 2025.
2930010	Nouveau collège Fresens	-87'429.00	4'053.00	-83'376.00	Préfinancement alimenté par un montant de CHF 120'000.- selon arrêté du Conseil général de Fresens du 30 mai 2016. Le prélèvement de CHF 4'053.- correspond à la neutralisation de la charge d'amortissement 2025.
2930011	Construction grande salle Bevaix	-6'673'854.08	-4'500'000.00	-11'173'854.08	Préfinancement alimenté par un montant de CHF 2'042'193.44 selon arrêté du Conseil général de Bevaix du 23 mai 2016, complété par un montant supplémentaire de CHF 481'660.64 selon arrêté du Conseil général de Bevaix du 29 mai 2017, complété par un montant supplémentaire de CHF 3'000'000.- selon arrêté du Conseil général du 24 juin 2019, complété par un montant supplémentaire de CHF 1'150'000.- selon arrêté du Conseil général en date du 26 juin 2023 et une nouvelle attribution d'un montant de CHF 4'500'000.- selon arrêté du Conseil général en date du 16 décembre 2024.
2930012	Vestiaires et buvette des Murdines	-1'500'000.00	11'949.00	-1'488'051.00	Préfinancement alimenté par un montant de CHF 1'500'000.- selon arrêté du Conseil général du 21 juin 2021. Le prélèvement de CHF 11'949.- correspond à la neutralisation de la charge d'amortissement 2025.
2930099	Préfinancements 2017 (6 communes)	-1'350'000.00	225'000.00	-1'125'000.00	Préfinancement alimenté par un montant de CHF 2'700'000.- selon arrêté du Conseil général du 18 juin 2018. Le prélèvement de CHF 225'000.- correspond au montant annuel convenu selon instructions de l'office des communes.
2930	Préfinancements			-22'297'380.08	
			Report page 2	-20'117'163.04	
			Total	-42'414'543.12	

7.2 État du capital propre (art. 22 RLFinEC)

N° compte de bilan	Réserves	État au 01.01.2025	Attribution (-) Prélèvement (+)	État au 31.12.2025	Remarques
2940	Réserve de politique conjoncturelle				
2940000	Réserve de politique conjoncturelle	-4'807'967.40	828'710.00	-3'979'257.40	Attribution initiale de CHF 788'000.- effectuée selon arrêté du Conseil général de Bevaix du 1 ^{er} juin 2015. Ce montant a été complété au 1 ^{er} janvier 2019 par le transfert de la réserve de retraitement du PA (forêts) avec l'accord de l'office des communes (courriel du 19 juin 2019). L'augmentation significative du poste de charges de transfert 36, charges sur lesquelles le Conseil communal n'a aucune maîtrise, permet selon les dispositions de la LFinEc et RLFinEc d'effectuer un prélèvement à cette réserve.
2940	Réserve de politique conjoncturelle			-3'979'257.40	
2950	Réserve de retraitement du patrimoine administratif				
2950000	Réserve de retraitement du PA	-13'483'171.88	0.00	-13'483'171.88	Réserve provenant de retraitement du patrimoine administratif (PA) selon dispositions (LFinEC). Le prélèvement des CHF 1'217'107.- concerne la neutralisation du solde de retraitement de l'ancienne salle de gym de Bevaix car elle a été détruite.
2950001	Réserve amortissement retraitement PA	-9'827'684.30	757'018.90 1'217'107.00	-7'853'558.40	Création suite à la réévaluation du PA. Elle doit couvrir 20 ans d'amortissements supplémentaires au taux de 2,5 %, générés par la plus-value réalisée sur les immeubles du patrimoine administratif. Un montant de CHF 757'018.90 a été prélevé pour neutraliser la surcharge d'amortissements 2025 consécutive au retraitement. Le prélèvement des CHF 1'217'107.- concerne la neutralisation du solde de retraitement de l'ancienne salle de gym de Bevaix car elle a été détruite.
2950	Réserve de retraitement du patrimoine administratif			-21'336'730.28	
2940	Réserve de politique conjoncturelle			-3'979'257.40	
2950	Réserve de retraitement du patrimoine administratif			-21'336'730.28	
			Report page 3	-42'414'543.12	
			Total	-67'730'530.80	
2990	Résultat annuel LGB	3'582'437.28		3'582'437.28	
2999	Excédent du bilan	-28'324'537.04		-28'324'537.04	
29	Total capitaux propres			-92'472'630.56	

7.3 Tableau des provisions (art. 23 RLFinEC)

N° compte de bilan	Libellé du compte de bilan	Solde au 01.01.2025	Attribution / Prélèvement	Solde au 31.12.2025	Commentaire et justification du maintien de la provision
2040001	Provision vacances et heures supplémentaires	-262'046.68	-37'057.00	-299'103.68	Provision créée en 2018 lors du retraitement du bilan selon les dispositions LFinEC. Le montant de CHF 37'057.- correspond à l'ajustement de la provision en 2025.
2044000	Provision intérêts courus	-61'078.00	33'843.00	-27'235.00	Provision créée en 2018 lors du retraitement du bilan selon les dispositions LFinEC. Le montant de CHF 33'843.- correspond à l'ajustement de la provision en 2025.
2057005	Provision mise en passe collège	-10'724.55	0.00	-10'724.55	Provision créée au bouclage des comptes 2019. Un dédommagement de CHF 25'153.60 a été versé à la commune de Saint-Aubin-Sauges par une assurance suite à un sinistre dans les collèges. Ce montant était précédemment comptabilisé dans les postes transitoires.
2057009	Provision administration Gorgier (création d'une nouvelle structure d'accueil parascolaire)	-62'183.55	0.00	-62'183.55	Constitution d'une provision au bouclage des comptes 2020 selon rapport d'information du Conseil communal au Conseil général en date du 15 mars 2021.
2057011	Provision Tour de Romandie	-100'000.00	100'000.00	0.00	Constitution d'une provision au bouclage des comptes 2022 selon rapport d'information du Conseil communal au Conseil général en date du 24 05 2023. Cette provision a été dissoute au fonctionnement pour la réalisation du Tour de Romandie 2025,
2086000	Provision Fonds Ponts-AVS 2ème pilier	-283'010.00	-98'647.00	-381'657.00	Provision créée s/courriel de Mme Chuat, cheffe de la FCGF, le Fonds Ponts-AVS doit être présenté dans les provisions à long terme et non dans les capitaux propres, le total est donc transféré depuis le compte de bilan n°2910600. le montant de CHF 98'647.- représente un prélèvement de CHF 54'432.- et une attribution de CHF 153'079.-.
2087010	Financement spécial : aménagement quartier du Moulin	-46'405.00	0.00	-46'405.00	Provision constituée suite à une convention du 14 juillet 2000 entre la commune de Bevaix et l'entreprise générale.
2087020	Financement spécial : Fête des Vendanges 2022	-25'000.00	0.00	-25'000.00	Provision constituée par la commune de Bevaix au travers d'une attribution budgétaire annuelle de CHF 5'000.- en prévision de la participation à la Fête des Vendanges 2022 en qualité de commune d'honneur. Cette provision est maintenue dans l'optique d'une future participation de la commune de La Grande Béroche.
2087051	Fonds de réserve P'tit Matou Bevaix	-90'000.00	0.00	-90'000.00	La commune de Bevaix a "communalisé" la structure d'accueil le P'tit Matou par arrêté du Conseil général du 26 mars 2012. Au moment de l'intégration de cette structure, la commune a reçu un montant de CHF 90'000.- transféré au fonds de réserve.
Total		-940'447.78	-1'861.00	-942'308.78	

7.4.1. Tableau des participations

PATRIMOINE ADMINISTRATIF

Société	Forme juridique	Activités et buts	Nombre de titres de la Commune 31.12.2024	Valeur au bilan 31.12.2024	Nombre total d'actions émises	Valeur nominale d'une action/ part sociale	Capital- -actions total au 31.12.2024	Montant des fds propres 100%	Part de la Commune en %	Nouvelle valeur comptable		
										Part de la Commune aux fonds propres 31.12.2025	Réévaluation	
1452 Participations aux syndicats communaux												
1452001	Théâtre du passage	Sté anonyme	Théâtre	309	436'167	6'482	1000	6'482'000	9'150'582	4.767%	436'213	46
1454 Participations aux entreprises publiques												
1454000	Bérocad SA	Sté anonyme	Chauffage à distance	42'500	4'252'431	95'000	100	9'500'000	9'509'339	44.737%	4'254'178	1'747
1454001	Groupe E	Sté anonyme	Distribution d'électricité	1'700	505'247	6'875'000	10	68'750'000	2'080'983'750	0.025%	514'571	9'324
1454002	Viteos SA	Sté anonyme	Distribution d'électricité	52	109'743	109'348	1000	109'348'000	249'587'902	0.048%	118'691	8'948
1454003	Vadec SA	Sté anonyme	Collecte et trait. déchets	4'324	434'671	180'000	100	18'000'000	18'101'635	2.402%	434'841	170
1454004	Société LNM	Sté anonyme	Navigation	6'000	2'592	3'400'000	1	3'400'000	699'074	0.176%	1'234	-1'358
1454005	Les Cerisiers SA	Sté anonyme	Photovoltaïques	-	-	-	1	50'000	100'000	50%	50'000	50'000
Total des participations et capital social (145)					5'740'851						5'809'728	68'877

PATRIMOINE FINANCIER

Société	Forme juridique	Activités et buts	Nombre de titres de la Commune 31.12.2025	Valeur au bilan au 31.12.2024	Nouvelle		Nouvelle fiscale comptable 31.12.2025	
					valeur Fiscale	Réévaluation		
1070006	Part Sociales Landi	Sté coopérative	Ventes	580	5'800	5'800	-	5'800
1070007	Part Sociales Raiffeisen			1	200	200	-	200
1070202	2 parts sociales Caves des Coteaux	Sté coopérative	Cave viticole	2	1	1	-	1
1070204	Parts Swisscanto	Société anonyme		500	84'500	105'500	21'000	105'500
1070208	Parts La Tarentule		société théâtrale	?	1	1	-	1
1070209	Parts Caves de la Béroche		Cave viticole	?	1	1	-	1
1070210	Parts sociales Off N'tlois		?	?	1	1	-	1
Total des actions et parts sociales (1070)					90'504	111'504	21'000	111'504

Total des participations du patrimoine administratif et financier

5'921'232



7.4.2 Consolidation des participations (art. 57 LFinEC)

Art. 57¹ L'Etat et les communes doivent présenter en annexe de leurs comptes les bilans et comptes de résultats condensés des institutions indépendantes ainsi que des autres autorités ou organismes (ci-après: organisations) dans lesquelles ils détiennent au moins 20% du capital.

Notre commune détient 44,73% du capital propre de la société anonyme Bérocad SA.

Veillez trouver ci-après les comptes 2025 conformément aux dispositions légales.

En francs	Note	2025	2024
Produits nets des ventes de biens et de prestations de services		1'914'298	1'664'971
Autres produits d'exploitation	2.2	180'055	165'500
Produits d'exploitation		2'094'353	1'830'471
Charges d'énergies		-597'344	-547'126
Charges variables d'énergie & marchandises		-597'344	-547'126
Marge brute		1'497'009	1'283'345
Charges d'exploitation	2.3	-503'219	-453'197
Autres charges d'exploitation	2.4	-81'264	-16'564
Charges d'exploitation		-584'483	-469'761
Résultat opérationnel avant intérêts, impôts et amortissements (EBITDA)		912'525	813'584
Amortissements		-674'420	-620'660
Dépréciation d'actif		-	-
Résultat opérationnel (EBIT)		238'105	192'924
Charges et produits financiers		-116'753	-129'885
Charges et produits exceptionnels, uniques ou hors période	2.5	-20'000	-26'635
Résultat avant impôts (EBT)		101'352	36'404
Impôts directs		-35'000	-32'500
Résultat net de l'exercice		66'352	3'904

Produits d'exploitation

- La vente d'énergie jusqu'au 4ème trimestre 2025 s'élève à 10'572 MWh, soit 1% de plus que le budget. Cet écart reflète notamment l'augmentation des degrés-jours par rapport aux prévisions.
- Le chiffre d'affaires est supérieur au budget (+3%), et enregistre une hausse de 70 KCHF.

Charges d'énergie

- L'achat d'énergies est légèrement inférieur par rapport au budget (-1%).
- Les apports d'énergie entre le bois de la société Burgat SA et le bois provenant de la Commune sont proches, avec 6'094 MWh pour Burgat SA et 5'920 kWh pour la Commune.

Charges d'exploitation

- Ch. d'expl technique: les coûts de ramonage ont fortement augmenté, atteignant 30 KCHF au cumul du Q4, contre 10 KCHF prévus annuellement au BU25 et 27KCHF au FC25. Cette augmentation s'explique principalement par l'accroissement des heures de ramonage (nettoyage des conduites de fumée). Un projet interne a été lancé afin d'analyser le sujet et demander d'autres offres en lien avec la libéralisation du marché du ramonage.
- Ch. d'expl admin: Suite à la faillite de SwissEvolife SA (publié au SHAB le 24.10.2025), deux factures d'un montant total de 24.5 KCHF restent impayées. Une provision (ducroire) de 37.5 KCHF a été constituée au Q4 afin de couvrir ce risque de non-recouvrement.

Amortissements

- À partir du 1er janvier 2025, une nouvelle durée d'amortissement est appliquée, tout en restant conforme au budget 2025.

En francs	Note	2025	2024
Trésorerie		182'074	708'962
Créances résultant de la vente de biens et de prestations de services		649'670	719'875
Autres créances à court terme		33'942	-
Créances envers les actionnaires et sociétés proches		100'618	96'256
Stocks et prestations de services non facturées		50'240	32'680
Actifs de régularisation		189'587	163'280
Actifs circulants		1'206'131	1'721'053
Immobilisations corporelles		14'257'032	13'578'352
Immobilisations en cours	2.1	-	71'694
Actifs immobilisés		14'257'032	13'650'045
ACTIF		15'463'162	15'371'098
Dettes résultant de l'achat de biens et de prestations de services		288'100	162'971
Dettes envers les actionnaires et sociétés proches		377'394	329'567
Dettes à court terme portant intérêt		1'628'465	312'000
Autres dettes à court terme		-	18'419
Passifs de régularisation		49'512	66'802
Capitaux étrangers à court terme		2'343'471	889'759
Dettes à long terme portant intérêt		3'544'000	4'972'000
Capitaux étrangers à long terme		3'544'000	4'972'000
Capital social		9'500'000	9'500'000
Réserve légale issue du bénéfice		467	272
Résultat reporté		8'872	5'164
Résultat net de l'exercice		66'352	3'904
Capitaux propres		9'575'691	9'509'339
PASSIF		15'463'162	15'371'098

En francs	2025	2024
Résultat net de l'exercice	66'352	3'904
Amortissements	674'420	620'660
Diminution/augmentation des créances résultant de la vente de biens et de prestations de services	64'191	-235'605
Diminution/augmentation des autres créances à court terme et des actifs de régularisation	-60'249	170'415
Diminution/augmentation des stocks et prestations de services non facturées	-17'560	-6'030
Augmentation/diminution des dettes résultant de l'achat de biens et de prestations de services	373'421	-157'354
Augmentation/diminution des autres dettes à court terme et des passifs de régularisation	79'393	-459'445
Flux de trésorerie liés aux activités d'exploitation	1'179'968	-63'455
Acquisitions d'immobilisations corporelles	-1'394'857	-602'101
Flux de trésorerie liés aux activités d'investissement	-1'394'857	-602'101
Cash flow libre (free cashflow)	-214'889	-665'556
Remboursements d'emprunts	-312'000	-1'114'000
Flux de trésorerie liés aux activités de financement	-312'000	-1'114'000
Variation nette de trésorerie	-526'889	-1'779'556
Trésorerie au début de l'exercice	708'962	2'488'518
Trésorerie en fin d'exercice	182'074	708'962

7.4.2 Tableau des garanties et cautionnements (art. 25 RLFInEC)

Bénéficiaire	Typologie du rapport juridique	Type de cautionnement	Date décompte	Durée	Découvert total
Garantie pour engagement de Prévoyance Personnel communal	Aux termes de l'article 72c de la Loi fédérale sur la prévoyance professionnelle vieillesse, survivants et invalidité (LPP), la corporation de droit public - en l'espèce la commune - doit s'engager à garantir l'ensemble des engagements de l'institution de prévoyance envers les assuré·e·s actif·ve·s et retraité·e·s dont elle est et a été l'employeur, ainsi qu'envers ceux·celles des syndicats intercommunaux et des institutions poursuivant un but d'intérêt public, pour sa part dans l'organisme précité.	Garantie	01.01.2026	Durée du découvert	3'636'411
Garantie pour engagement de Prévoyance Syndicat intercommunal du Cercle scolaire Régional des Cerisiers	Idem.	Garantie	01.01.2026	Durée du découvert	5'199'231
Garantie en faveur de La Paroisse Temporelle de Saint-Aubin-Sauges Construction d'une morgue	Arrêté des anciens Conseils généraux des communes de Fresens, Gorgier, Montalchez, Saint-Aubin-Sauges et Vaumarcus.	Garantie	mai-juin 2016	10 ans	642'600
Caution en faveur du La Rouvraie	Arrêté du Conseil général de La Grande Béroche du 20 février 2023.	Caution	06.04.2023	31.12.2027	300'000

Total :	9'778'242
----------------	------------------

7.5.1 Tableau des immobilisations

Patrimoine administratif

No de compte	Libellé de compte	Solde au 31.12.2024	Entrées (+) Sorties (-)	Restructuration (transfert de patrimoine)	Transferts internes au patrimoine	Réévaluation du PA	Amortissements ordinaires	Amort. retraitement	Solde au 31.12.2025
1400	Terrains PA non bâtis								
1400001	Parcs publics	182'991.00	86'698.41				-20'623.25		249'066.16
1400003	Biotope (étang) / Espace nature	59'260.00					-10'844.00		48'416.00
1400005	Parking de Closel	150'574.00					-7'530.00		143'044.00
1400007	Places de jeux	277'036.00	27'780.05				-51'443.55		253'372.50
1400014	Réaménagement Beach volley	123'360.00	310'107.25				-20'582.35		412'884.90
1400015	Aménagement place du port	52'710.00					-3'500.00		49'210.00
Total 1400	Terrains PA non bâtis	845'931.00	424'585.71	0.00	0.00	0.00	-114'523.15	0.00	1'155'993.56
1401	Routes / voies de communication								
1401000	Réseau des routes et chemins communaux	13'925'342.19	2'247'936.61				-839'358.05		15'333'920.75
1401003	Réseau d'éclairage public	780'498.00	54'595.75				-63'425.25		771'668.50
1401004	Modération du trafic	38'068.00					-4'607.40		33'460.60
1401005	Signalisation routière	69'196.00	10'804.85				-7'263.75		72'737.10
1401017	Places de parc	65'516.00					-9'068.35		56'447.65
1401018	Améliorations foncières	24'550.00					-3'529.05		21'020.95
1401026	Chambres de drainage	28'720.00	468.00				-1'663.95		27'524.05
1401027	Abribus	537'163.96	8'561.45				-21'016.15		524'709.26
Total 1401	Routes / voies de communication	15'469'054.15	2'322'366.66	0.00	0.00	0.00	-949'931.95	0.00	16'841'488.86
1402	Aménagement des eaux								
1402000	Aménagement rives et cours d'eau	106'626.00	275'821.80				-11'203.30		371'244.50
Total 1402	Aménagement des eaux	106'626.00	275'821.80	0.00	0.00	0.00	-11'203.30	0.00	371'244.50
1403	Autres ouvrages de génie civil								
1403002	Port de Bevaix	724'292.00	42'005.55				-14'922.55		751'375.00
1403003	Port de Saint-Aubin-Sauges	421'020.00					-16'044.40		404'975.60
1403004	Rampe de mise à l'eau pour voile légère	117'525.00					-9'050.00		108'475.00
1403005	WC publics	71'156.00					-7'850.65		63'305.35
1403009	Débarcadères	68'099.00					-2'240.00		65'859.00
1403014	Port de Vaumarcus	159'409.00	6'316.37				-7'824.20		157'901.17
Total intermédiaire		1'561'501.00	48'321.92	0.00	0.00	0.00	-57'931.80	0.00	1'551'891.12

No de compte	Libellé de compte	Solde au 31.12.2024	Entrées (+) Sorties (-)	Restructuration (transfert de patrimoine)	Transferts internes au patrimoine	Réévaluation du PA	Amortissements ordinaires	Amort. retraitement	Solde au 31.12.2025
Report		1'561'501.00	48'321.92	0.00	0.00	0.00	-57'931.80	0.00	1'551'891.12
1403100	Réseau d'eau potable	8'716'266.65	502'580.76				-369'319.00		8'849'528.41
1403101	Stations de pompage	608'239.00	10'000.00		25'700.00		-30'188.30		613'750.70
1403102	Réservoirs d'eau	981'903.00			-25'700.00		-49'438.10		906'764.90
1403103	Bornes hydrantes	380'954.00	167'554.86				-9'412.15		539'096.71
1403200	Réseau d'eaux usées	6'679'392.27	767'803.57				-193'187.70		7'254'008.14
1403201	Stations d'épuration	1'264'982.50	134'122.36				-164'692.50		1'234'412.36
1403210	Réseau d'eaux claires	4'633'419.00	112'849.63				-159'005.75		4'587'262.88
1403225	Stations de pompage EU	84'816.00					-4'533.10		80'282.90
1403301	Déchetteries	16'456.00	10'000.00				-16'455.00		10'001.00
1403302	Éco-points et Moloks	91'555.00	10'210.05				-11'772.75		89'992.30
1403305	Borne Euro-Relais port Saint-Aubin-Sauges	6'925.00					-2'307.00		4'618.00
1403501	Chauffage à distance Bevaix	105'978.00					-7'044.40		98'933.60
Total 1401	Autres ouvrages de génie civil	25'132'387.42	1'763'443.15	0.00	0.00	0.00	-1'075'287.55	0.00	25'820'543.02
1404	Bâtiments du PA (terrains bâtis)								
1404001	Maison communale Bevaix	1'879'373.00	51'295.02				-30'272.80	-38'064.00	1'862'331.22
1404006	Hangar TP/SI Fontanallaz Bevaix	1'906'204.00					-21'090.00	-43'738.00	1'841'376.00
1404008	Bâtiment des Cibleries	33'479.00						-1'014.00	32'465.00
1404013	Collège des Chatons	2'091'042.00					-65'500.00	-6'637.00	2'018'905.00
1404015	Bâtiment des Murdines	120'120.00			-29'150.00		-10'974.10		79'995.90
1404016	Vieux collège Bevaix	2'514'000.00					-20'200.00	-70'181.00	2'423'619.00
1404018	Polymatou - secteur scolaire (2/3)	2'664'231.00					-111'736.80	-23'146.00	2'529'348.20
1404022	Grande salle Bevaix	1'255'142.00	-1'183'931.00				-33'176.00	-38'035.00	0.00
1404023	Salle de gym polyvalente Bevaix	1'501'328.95	1'122'556.40		-76'600.00		-49'756.80		2'497'528.55
1404024	Halle de sport des Murdines	0.00	428'086.50		29'150.00		-975.25		456'261.25
1404030	Chapelle et cimetière	252'140.00	8'853.40					-7'640.50	253'352.90
1404031	Forêts - cabanes et hangars	782'068.00	1'800.00				-25'299.55	-8'324.00	750'244.45
1404034	Temple Bevaix	1'482'506.00					-11'065.40	-38'730.00	1'432'710.60
1404035	Puits	28'837.00					-230.00	-810.00	27'797.00
1404036	Bâtiment Closel 10 Bevaix	752'210.00					-30'022.75		722'187.25
1404037	Musée de la pêche Bevaix	114'107.00						-3'000.00	111'107.00
Total intermédiaire		17'376'787.95	428'660.32	0.00	-76'600.00	0.00	-410'299.45	-279'319.50	17'039'229.32

No de compte	Libellé de compte	Solde au 31.12.2024	Entrées (+) Sorties (-)	Restructuration (transfert de patrimoine)	Transferts internes au patrimoine	Réévaluation du PA	Amortissements ordinaires	Amort. retraitement	Solde au 31.12.2025
Report		17'376'787.95	428'660.32	0.00	-76'600.00	0.00	-410'299.45	-279'319.50	17'039'229.32
1404043	Collège de Fresens	638'603.00					-28'290.00		610'313.00
1404044	Hangar TP Foulaz 13 Gorgier	578'664.50	66'094.95				-10'368.70	-6'690.55	627'700.20
1404045	Prises 6 Gorgier	184'610.00						-4'714.50	179'895.50
1404046	Vestiaires en Seraize FC Béroche-Gorgier	308'551.00					-9'268.00		299'283.00
1404047	Pavillon des bains	132'384.00					-2'000.00	-3'588.00	126'796.00
1404048	Bibliothèque Gorgier	317'772.00					-9'040.00	-5'126.00	303'606.00
1404049	Le Tréma	2'024'461.00					-55'261.15	-51'267.00	1'917'932.85
1404053	Hangar en Seraize	192'129.00					-4'100.00	-2'453.00	185'576.00
1404054	Complexe A. Moulin et abri PCi La Foule	1'389'962.00					-49'530.00	-13'904.00	1'326'528.00
1404056	Ancien collège primaire Gorgier	919'985.00					-4'593.70	-26'240.00	889'151.30
1404057	Nouveau collège Gorgier	1'631'855.00					-31'521.00	-24'589.00	1'575'745.00
1404059	Salle polyvalente Gorgier	7'533'025.55	926'785.26				-306'925.30	-2'633.00	8'150'252.51
1404061	Collège Montalchez	1'078'338.00	-8'370.00				-8'759.25	-18'574.00	1'042'634.75
1404064	Administration communale (Gare 4)	2'988'402.00					-62'356.65	-57'626.00	2'868'419.35
1404066	Ancien collège Saint-Aubin-Sauges	1'944'440.00					-44'997.25	-24'495.00	1'874'947.75
1404067	Halle de gymnastique et classes (2) STA	1'557'943.00					-6'097.15	-45'591.00	1'506'254.85
1404068	Salle de spectacles Saint-Aubin-Sauges	1'652'281.00					-66'971.10	-15'220.00	1'570'089.90
1404069	Refuge forestier "La Taupe à l'Ours"	99'437.00					-4'405.00		95'032.00
1404071	Collège Vaumarcus	439'449.00					-19'865.60	-5'896.00	413'687.40
1404072	Cabane forestière Vaumarcus	172'327.00					-4'395.65	-3'950.00	163'981.35
1404073	Abri PC Vaumarcus	2'194'500.00						-66'500.00	2'128'000.00
1404074	Club house CVB Saint-Aubin-Sauges	304'688.55					-7'175.55	-934.00	296'579.00
1404075	Vestiaires et buvette "Sous les roches", STA	184'531.00	157'735.20				-42'592.10	-620.00	299'054.10
1404076	Nouveau collège Saint-Aubin-Sauges	2'612'228.00						-79'158.35	2'533'069.65
1404077	Hangar du feu et abri PC Saint-Aubin-Sauges	674'395.00	2'316.60				-4'347.00	-17'930.00	654'434.60
1404078	Place de la Guêpe	231'656.00					-12'800.00		218'856.00
1404079	Lavoir de Bréna	44'680.00					-899.00		43'781.00
1404080	Ancien Hôpital Béroche	1.00							1.00
1404090	Parascolaire - Cour 1	676'868.00					-32'157.65		644'710.35
Total 1404 Bâtiments du PA (terrains bâtis)		50'084'954.55	1'573'222.33	0.00	-76'600.00	0.00	-1'239'016.25	-757'018.90	49'585'541.73

No de compte	Libellé de compte	Solde au 31.12.2024	Entrées (+) Sorties (-)	Restructuration (transfert de patrimoine)	Transferts internes au patrimoine	Réévaluation du PA	Amortissements ordinaires	Amort. retraitement	Solde au 31.12.2025
1405	Forêts								
1405000	Forêts communales - Bevaix	6'387'160.00							6'387'160.00
1405001	Dévestiture forestière	180'432.00	55'562.10				-21'696.25		214'297.85
1405015	Inventaires des domaines forestiers	12'885.00					-2'577.00		10'308.00
Total 1405 Forêts		6'580'477.00	55'562.10	0.00	0.00	0.00	-24'273.25	0.00	6'611'765.85
1406	Biens mobiliers PA								
1406000	Plans de fermetures des bâtiments	82'770.00					-13'962.15		68'807.85
1406001	Équipement informatique administration	115'684.90	57'852.40		-6'812.45		-36'052.30		130'672.55
1406002	Véhicules et engins Service forestier	126'835.00					-13'295.95		113'539.05
1406003	Véhicules et engins travaux publics	491'341.00	99'774.88				-86'376.60		504'739.28
1406004	Nouveau tracteur port	5'603.00					-5'602.00		1.00
1406005	Mobilier et informatique parascolaire	66'648.00	41'048.05				-8'119.60		99'576.45
1406006	Station vélospot	24'073.00					-7'400.00		16'673.00
1406008	Véhicules et engins Sécurité publique	177'521.00	-11'789.40				-25'774.85		139'956.75
1406009	Investissements financés par fonds fusion	117'690.00					-23'988.95		93'701.05
1406010	Tracteur-tondeuse	67'582.00					-6'033.20		61'548.80
1406011	Bureau et informatique Service technique	32'582.00					-3'986.90		28'595.10
1406013	Véhicules et engins service bâtiments	21'930.00					-3'413.30		18'516.70
1406014	Mobilier urbain	4'280.00					-440.20		3'839.80
Total 1406 Biens mobiliers PA		1'334'539.90	186'885.93	0.00	-6'812.45	0.00	-234'446.00	0.00	1'280'167.38
1409	Autres immobilisations corporelles								
1409301	Réseau haut débit Les Prises	26'243.00					-5'249.00		20'994.00
Total 1409 Autres immob. corporelles		26'243.00	0.00	0.00	0.00	0.00	-5'249.00	0.00	20'994.00
1429	Autres immobilisations incorporelles								
1429000	Plans d'aménagement	1'150'185.79	205'332.40				-170'059.05		1'185'459.14
1429001	Crédits d'études trafic	315'832.95	32'836.70				-34'035.75		314'633.90
1429004	Crédits d'études infrastructures	164'322.00	8'000.00				-39'083.35		133'238.65
1429006	Plan et certification Energie	13'370.00					-2'134.65		11'235.35
1429008	Crédit d'études SI	345'332.19	190'171.47				-46'022.25		489'481.41
1429013	Crédit d'étude Salle double Bevaix	0.00	139'236.80		76'600.00		-2'975.10		212'861.70
1429019	Archivage anciennes communes	10'425.00	66'498.55		6'812.45		-4'000.00		79'736.00
1429020	Rénovation tableaux historiques	20'731.00					-2'369.90		18'361.10
Total 1429 Autres immobilisations incorporelles		2'020'198.93	642'075.92	0.00	83'412.45	0.00	-300'680.05	0.00	2'445'007.25

No de compte	Libellé de compte	Solde au 31.12.2024	Entrées (+) Sorties (-)	Restructuration (transfert de patrimoine)	Transferts internes au patrimoine	Réévaluation du PA	Amortissements ordinaires	Amort. retraitement	Solde au 31.12.2025
1446	Prêts aux org. privées à but non lucratif								
1446000	Prêts BeRock	0.00	20'000.00						20'000.00
Total 1452	Participation aux syndicats	0.00	20'000.00	0.00	0.00	0.00	0.00	0.00	20'000.00
1452	Participations aux syndicats de communes								
1452001	Participation théâtre Neuchâtel	436'167.00				46.00			436'213.00
Total 1452	Participation aux syndicats	436'167.00	0.00	0.00	0.00	46.00	0.00	0.00	436'213.00
1454	Participations aux entreprises publiques								
1454000	BéroCAD SA	4'252'431.00				1'747.00			4'254'178.00
1454001	Groupe E	505'247.00				9'324.00			514'571.00
1454002	Viteos SA	109'743.00				8'948.00			118'691.00
1454003	Vadec SA	434'671.00				170.00			434'841.00
1454004	LMN	2'592.00				-1'358.00			1'234.00
1454005	Les Cerisiers Solaires SA	0.00	50'000.00						50'000.00
Total 1454	Participation entreprises publiques	5'304'684.00	50'000.00	0.00	0.00	18'831.00	0.00	0.00	5'373'515.00
1462	Subventions d'investissement aux syndicats								
1462000	Poste sanitaire PC de Cortaillod	4'900.00					-550.00		4'350.00
1462001	Participation au skate-park	7'304.00					-1'060.00		6'244.00
Total 1462	Subv. invest. aux syndicats	12'204.00	0.00	0.00	0.00	0.00	-1'610.00	0.00	10'594.00
1466	Subv. d'invest. aux organisations privées à but non lucratif								
1466000	ABSTS - Part au stand de tir - 2%	122'482.00					-9'802.00		112'680.00
Total 1466	Subv. invest. organisations privées	122'482.00	0.00	0.00	0.00	0.00	-9'802.00	0.00	112'680.00

7.5.2 Tableau des immobilisations

Patrimoine financier

No de compte	Libellé de compte	Solde au 01.01.2025	Entrées (+)	Restructuration (transfert de patrimoine)	Transferts internes au patrimoine	Sorties (-)	Revalorisation (moins-values / plus-values)	Solde au 31.12.2025
1070	Actions et parts sociales							
1070006	Parts sociales - Landi	5'800.00						5'800.00
1070007	Parts sociales - Raiffeisen	200.00						200.00
1070202	Deux parts sociales Cave des Coteaux	1.00			-1.00			0.00
1070204	Parts - Swisssanto	84'500.00					21'000.00	105'500.00
1070208	Parts - La Tarentule	1.00			-1.00			0.00
1070209	Parts - Caves de la Béroche	1.00			-1.00			0.00
1070210	Parts sociales	1.00			3.00			4.00
Total 1070 Actions et parts sociales		90'504.00	0.00	0.00	0.00	0.00	21'000.00	111'504.00
1071	Placements à intérêts							
1071000	Obligation de caisse BCN	330'000.00						330'000.00
Total 1071 Placements à intérêts		330'000.00	0.00	0.00	0.00	0.00	0.00	330'000.00
1080	Terrains PF							
1082000	Terrains en zone agricole	42'900.00						42'900.00
1083000	Terrains	13'887'950.00						13'887'950.00
Total 1080 Terrains PF		13'930'850.00	0.00	0.00	0.00	0.00	0.00	13'930'850.00

7.5.2 Tableau des immobilisations

Patrimoine financier

No de compte	Libellé de compte	Solde au 01.01.2025	Entrées (+)	Restructuration (transfert de patrimoine)	Transferts internes au patrimoine	Sorties (-)	Revalorisation (moins-values / plus-values)	Solde au 31.12.2025
1084	Bâtiments PF							
1084001	Buvette de la Pointe du Grain	82'759.00						82'759.00
1084002	La Trinquette	974'609.00						974'609.00
1084003	Auberge du Plan-Jacot	912'000.00						912'000.00
1084004	Bâtiment Terreaux 5	221'538.00						221'538.00
1084012	Étable du Planchamp	23'077.00						23'077.00
1084013	Immeuble de la laiterie La Ruelle 3	510'400.00						510'400.00
1084014	Immeuble communal - Clos-Muguet 2	615'000.00						615'000.00
1084016	Maison de la santé	1'588'235.00						1'588'235.00
1084020	Parking Port 22 Saint-Aubin-Sauges	368'000.00						368'000.00
1084026	Restaurant Le Colibri	556'522.00	87'831.15			-18'266.15		626'087.00
1084027	Immeuble Port 22	1'766'400.00	37'947.45					1'804'347.45
1084028	Immeuble Poste 2	1'048'000.00	14'554.60			-14'554.60		1'048'000.00
1084029	Immeuble Neuchâtel 42	1'046'200.00	46'352.95					1'092'552.95
1084032	Immeuble Poste 23	51'429.00	145'028.60			-54'404.05		142'053.55
1084033	Immeuble Débarcadère 19	362'800.00	3'091.65			-3'091.65		362'800.00
1084034	Immeuble Clos du Château	686'200.00						686'200.00
1084035	Pavillon du port - La Capsule	523'077.00	27'962.65			-27'962.65		523'077.00
1084036	Garage - Chez-le-Bart	40'000.00						40'000.00
1084037	Sur la Côte (laga) chalet de week-end	16'552.00						16'552.00
1084038	Parking sous les Châtaigniers	56'000.00						56'000.00
1084039	Immeuble Poste 21	325'091.00						325'091.00
1084040	Centre 13 - Kiosque	230'000.00						230'000.00
Total 1084 Bâtiments PF		12'003'889.00	362'769.05	0.00	0.00	-118'279.10	0.00	12'248'378.95

7.6 État du capital tiers (art. 22 RLFinEC)

N° compte de bilan	Réserves	État au 01.01.2025	Attribution / Prélèvement	État au 31.12.2025	Remarque
2091000	Fonds abris PC	-1'799'755.79	0.00	-1'799'755.79	Le financement a été créé dans le but de garantir le remplacement des abris de protection civile non effectué lors d'une construction d'habitation selon l'art. 21 et suivants de l'ordonnance fédérale sur la protection civile.
2092000	Fonds des legs	0.00	-15'000.00	-15'000.00	Ce fond a été constitué suite à un legs de feu M. Bernard Eugène Leuba accepté par un arrêté du Conseil général en date du 15 septembre 2025 conformément à l'article 29, al. 5, lettre e) du règlement général de commune du 11 décembre 2017
Total		-1'799'755.79	-15'000.00	-1'814'755.79	



Contrôle des objets d'investissements - comptes 2025

Libellé du crédit	Date crédit	Dépenses votées	Recettes estimées	Crédit net	Dép. cum. 31.12.2024	Rec. cum. 31.12.2024	Dépenses 2025	Recettes 2025	Dép. cum. 31.12.2025	Rec. cum. 31.12.2025	Disponible 31.12.2025
Fonctionnelle					21'177'418	-572'716	8'459'396	-18'207	29'639'816	-590'923	33'231'079
220 Services généraux		100'000	0	100'000	0	0	40'612	0	40'612	0	59'388
10906 25 / Matériel informatique	16.12.2024	30'000	0	30'000	0	0	32'282	0	32'282	0	-2'282
10907 25 / Plan de classement	16.12.2024	20'000	0	20'000	0	0	1'518	0	1'518	0	18'482
10908 25 / Gestion électronique des données	16.12.2024	50'000	0	50'000	0	0	6'812	0	6'812	0	43'188
290 Immeubles administratifs		270'000	0	270'000	0	0	78'053	0	81'053	0	188'947
10909 25 / Etude projet capitainerie	16.12.2024	50'000	0	50'000	0	0	8'000	0	8'000	0	42'000
10910 25 / Etude projet débarcadère 19	16.12.2024	50'000	0	50'000	0	0	0	0	0	0	50'000
10911 25 / Salle de spectacle : étude rénovation complète	16.12.2024	50'000	0	50'000	0	0	0	0	3'000	0	47'000
10912 25 / Insta. 3 défibrillateurs Bevaix, St-Aubin et Gorgier	16.12.2024	25'000	0	25'000	0	0	18'758	0	18'758	0	6'242
10913 25 / Maison communale Bevaix réfections 1er étage	16.12.2024	50'000	0	50'000	0	0	51'295	0	51'295	0	-1'295
10914 25 / Closel étude de revalorisation	16.12.2024	45'000	0	45'000	0	0	0	0	0	0	45'000
1500 Police du feu		320'000	0	320'000	0	0	3'821	0	3'821	0	316'179
10915 25 / Aménagt local sécurité publique rue Littoral Chez-le-Bart	16.12.2024	20'000	0	20'000	0	0	1'504	0	1'504	0	18'496
10955 Locaux sapeurs-pompiers DPS3 St-Aubin	24.06.2024	300'000	0	300'000	0	0	2'317	0	2'317	0	297'683
2170 Bâtiments scolaires		1'180'000	0	1'180'000	212'496	0	428'087	-8'370	640'583	-8'370	539'417
10677 Halle de sport provisoire Murdines	17.05.2021	650'000	0	650'000	29'286	0	428'087	0	457'373	0	192'627
10894 Réfection Collège de Montalchez	19.02.2024	530'000	0	530'000	183'210	0	0	-8'370	183'210	-8'370	346'790
2180 Accueil de jour (parascolaire)		75'000	0	75'000	2'886	0	41'049	0	43'934	0	31'066
10826 Acquisition logiciel GECO4	01.12.2023	20'000	0	20'000	2'886	0	17'115	0	20'000	0	0
10917 25 / Achat colonne lavage et ventilateurs structure St-Aubin	16.12.2024	10'000	0	10'000	0	0	2'930	0	2'930	0	7'070
10959 Matériel parascolaire (1demande 1 place)	26.05.2025	45'000	0	45'000	0	0	21'004	0	21'004	0	23'996
3290 Relations publiques		65'000	0	65'000	0	0	64'981	0	64'981	0	19
10961 Mise en place d'une politique culturelle communale	26.05.2025	65'000	0	65'000	0	0	64'981	0	64'981	0	19
3410 Sports		559'700	0	559'700	16'244	0	523'404	0	539'648	0	20'052
10789 Remplact éclairage terrain football St-Aubin	14.11.2022	164'700	0	164'700	16'244	0	146'908	0	163'152	0	1'548
10829 Mise en passe équipé terrain foot St-Aubin	01.12.2023	10'000	0	10'000	0	0	10'827	0	10'827	0	-827

Libellé du crédit	Date crédit	Dépenses votées	Recettes estimées	Crédit net	Dép. cum. 31.12.2024	Rec. cum. 31.12.2024	Dépenses 2025	Recettes 2025	Dép. cum. 31.12.2025	Rec. cum. 31.12.2025	Disponible 31.12.2025	
10918	25 / Réfection portail et parking 2 roues terrain foot Saint-Aubin	16.12.2024	40'000	0	40'000	0	0	41'007	0	41'007	0	-1'007
10919	25 / Remplact box de rangement saut à hauteur	16.12.2024	15'000	0	15'000	0	0	14'555	0	14'555	0	445
10957	Piste d'athlétisme et terrain multisport Murdines	10.03.2025	330'000	0	330'000	0	0	310'107	0	310'107	0	19'893
3411	Port		292'500	0	292'500	199'418	0	48'322	0	247'740	0	44'760
10810	Consolidation digue port Saint-Aubin	26.09.2023	233'500	0	233'500	199'418	0	0	0	199'418	0	34'082
10831	Mise en conformité feux port Vaumarcus	01.12.2023	9'000	0	9'000	0	0	6'316	0	6'316	0	2'684
10920	25 / Sécurisation place de grutage au port Bevaix	16.12.2024	50'000	0	50'000	0	0	42'006	0	42'006	0	7'994
3412	Grande salle de Bevaix		21'854'444	0	21'854'444	85'003	0	1'261'793	0	1'346'796	0	20'507'648
10016	Salle Bevaix Etude reconstruction	AF	354'444	0	354'444	85'003	0	139'237	0	224'240	0	130'204
10951	Salle de gym double et polyvalente à Bevaix	28.10.2024	21'500'000	0	21'500'000	0	0	1'122'556	0	1'122'556	0	20'377'444
3413	Salle de gymnastique Gorgier		9'520'000	0	9'520'000	7'610'914	-6'322	992'880	0	8'603'794	-6'322	916'206
10712	Salle sport Gorgier Construction	21.02.2022	7'300'000	0	7'300'000	6'733'471	-6'322	326'272	0	7'059'744	-6'322	240'256
10881	Salle de gym Gorgier - extérieur, équipts et solaires	18.12.2023	2'220'000	0	2'220'000	877'443	0	666'608	0	1'544'050	0	675'950
3420	Parcs et espaces verts		505'000	0	505'000	23'663	0	99'063	0	122'726	0	382'274
10833	Aménagt espaces verts, végétalisation	01.12.2023	40'000	0	40'000	10'410	0	5'156	0	15'566	0	24'434
10835	Réaménagement plage Chez-le-Bart	01.12.2023	50'000	0	50'000	9'033	0	0	0	9'033	0	40'967
10836	Rénovation sentiers pédestres	01.12.2023	10'000	0	10'000	4'220	0	1'890	0	6'110	0	3'890
10921	25 / Mise conformité suites contrôles sécuritaires places de jeux	16.12.2024	50'000	0	50'000	0	0	27'780	0	27'780	0	22'220
10922	25 / Aménagt espaces verts, végétalisation s/opportunités	16.12.2024	40'000	0	40'000	0	0	30'532	0	30'532	0	9'468
10923	25 / Mobilier urbain, parcs	16.12.2024	20'000	0	20'000	0	0	14'090	0	14'090	0	5'910
10924	25 / Réaménagement plage Chez-le-Bart (côté Capsule)	16.12.2024	50'000	0	50'000	0	0	4'615	0	4'615	0	45'385
10925	25 / Rénovation et amélioration sentiers pédestres	16.12.2024	20'000	0	20'000	0	0	15'000	0	15'000	0	5'000
10926	25 / Taille arbres en zone village et taille de haies	16.12.2024	25'000	0	25'000	0	0	0	0	0	0	25'000
10927	25 / Remplact arbres plage de Saint-Aubin	16.12.2024	15'000	0	15'000	0	0	0	0	0	0	15'000
3422	Parcs et espaces verts		50'000	0	50'000	0	0	4'185	0	4'185	0	45'815
10956	Entretien annuel du "Sentier du Lac" + 0.1 EPT	19.02.2024	50'000	0	50'000	0	0	4'185	0	4'185	0	45'815
6150	Routes communales		19'408'250	0	19'408'250	8'371'242	-263'790	3'352'465	28'199	11'723'707	-235'591	7'684'544
10554	Equipements Plan de Quartier "Au Roncinier"	20.05.2019	3'876'000	0	3'876'000	2'887'349	0	110'827	0	2'998'176	0	877'824
10576	Modernisation de l'éclairage public	08.06.2020	80'000	0	80'000	34'263	0	3'161	0	37'424	0	42'576
10627	Mise en conformité éclairage public	15.03.2021	300'000	0	300'000	251'281	0	48'715	0	299'996	0	4 64

Libellé du crédit	Date crédit	Dépenses votées	Recettes estimées	Crédit net	Dép. cum. 31.12.2024	Rec. cum. 31.12.2024	Dépenses 2025	Recettes 2025	Dép. cum. 31.12.2025	Rec. cum. 31.12.2025	Disponible 31.12.2025	
10685	Mise en conformité 27 arrêt de bus standard Lhand	21.02.2022	2'400'000	0	2'400'000	506'310	-32'686	8'561	0	514'872	-32'686	1'885'128
10709	Réaménagement de la rue Foulaz	15.06.2022	30'000	0	30'000	20'836	0	0	0	20'836	0	9'164
10719	Nouvelles décorations de Noël	07.12.2021	175'000	0	175'000	122'212	0	2'719	0	124'931	0	50'069
10720	Réfection chemin du Vignoble	27.09.2022	2'800'000	0	2'800'000	2'065'351	0	595'992	0	2'661'342	0	138'658
10737	Etude requalif. routes Gorgier + St-Aubin RC5 sud	12.12.2022	35'000	0	35'000	32'360	0	0	0	32'360	0	2'641
10756	Etude automat. gestion éclairage public	12.12.2022	50'000	0	50'000	32'744	0	15'522	0	48'266	0	1'734
10804	Aménagement route de la Foulaz Nord	12.12.2022	2'700'000	0	2'700'000	1'090'932	0	1'305'099	-6'865	2'396'031	-6'865	303'969
10809	Acquisition d'un véhicule d'exploitation TP	02.05.2023	159'250	0	159'250	151'720	0	3'429	0	155'149	0	4'101
10818	Réfection murs soutènement remis p/Canton	30.05.2022	400'000	0	400'000	165'103	-160'976	0	0	165'103	-160'976	234'897
10839	Inspection principale pont de Sauges	01.12.2023	25'000	0	25'000	541	0	17'315	0	17'855	0	7'145
10841	Aménagements cyclables, sécurisations	01.12.2023	30'000	0	30'000	14'118	0	6'616	0	20'734	0	9'266
10845	Modif. infrastructure EP s/opportunités	01.12.2023	30'000	0	30'000	30'000	0	0	0	30'000	0	0
10848	Travaux trottoir rue de la Payaz à Gorgier	01.12.2023	50'000	0	50'000	0	0	49'907	0	49'907	0	93
10850	Matériel d'exploitation local TP Gorgier	01.12.2023	48'000	0	48'000	35'482	0	2'198	0	37'681	0	10'319
10879	Mesure PGEE Rue de la Fontanette Sauges	26.06.2023	1'730'000	0	1'730'000	908'166	-70'128	833'413	35'064	1'741'579	-35'064	-11'579
10895	Requalification rues Gare et Collège Bevaix	29.04.2024	4'080'000	0	4'080'000	22'474	0	185'951	0	208'425	0	3'871'575
10916	25 / Travaux modif. signalisation , marquages STOP	16.12.2024	50'000	0	50'000	0	0	10'805	0	10'805	0	39'195
10928	25 / Mesures correctives s/audit sécurité 3 unités	16.12.2024	50'000	0	50'000	0	0	7'308	0	7'308	0	42'692
10929	25 / Acquisition et pose Atribus	16.12.2024	45'000	0	45'000	0	0	0	0	0	0	45'000
10930	25 / Aménagements cyclables, sécurisations	16.12.2024	30'000	0	30'000	0	0	882	0	882	0	29'118
10931	25 / Modif. infrastructure éclairage public s/opportunités	16.12.2024	30'000	0	30'000	0	0	14'451	0	14'451	0	15'549
10932	25 / Modif. aménagements chaussées s/opportunités	16.12.2024	50'000	0	50'000	0	0	42'868	0	42'868	0	7'132
10933	25 / Mise en conformité passages piétons	16.12.2024	40'000	0	40'000	0	0	3'241	0	3'241	0	36'759
10934	25 / Etude trafic c. Charrières et r. Temple à St-Aubin	16.12.2024	40'000	0	40'000	0	0	5'485	0	5'485	0	34'515
10953	Acquisition véhicule utilitaire pour les travaux publics	24.06.2024	75'000	0	75'000	0	0	78'000	0	78'000	0	-3'000
7100	Approvisionnement en eau		2'791'000	0	2'791'000	1'100'748	-21'573	492'150	-7'000	1'592'899	-28'573	1'198'101
10577	Entretien station pompage Treytel Bevaix	08.06.2020	441'000	0	441'000	382'292	0	0	0	382'292	0	58'708
10587	Nouvelles bornes hydrantes	20.05.2019	300'000	0	300'000	56'300	-3'250	167'250	-7'000	223'550	-10'250	76'450
10612	4 BH à Bevaix, Fresens, Gorgier, Saint-Aubin	20.05.2019	300'000	0	300'000	210'268	-7'428	0	0	210'268	-7'428	89'732
10675	Réfection réseau d'eau potable LGB	13.12.2021	310'000	0	310'000	193'065	0	29'727	0	222'792	0	87'208
10811	Etude PGA	14.11.2022	167'000	0	167'000	117'236	0	8'805	0	126'041	0	40'959
10815	UV station Pontet Saint Aubin	27.03.2023	100'000	0	100'000	51'698	-10'895	10'000	0	61'698	-10'895	38'302
10853	Manuel d'autocontrôle eau potable	01.12.2023	50'000	0	50'000	1'000	0	5'159	0	6'159	0	43'845

Libellé du crédit	Date crédit	Dépenses votées	Recettes estimées	Crédit net	Dép. cum. 31.12.2024	Rec. cum. 31.12.2024	Dépenses 2025	Recettes 2025	Dép. cum. 31.12.2025	Rec. cum. 31.12.2025	Disponible 31.12.2025	
10855	Mise en conformité défense incendie réservoirs	01.12.2023	30'000	0	30'000	22'142	0	7'305	0	29'447	0	553
10893	Compteurs à distance	20.02.2023	90'000	0	90'000	66'747	0	15'514	0	82'262	0	7'738
10935	25 / Remplact des pompes horizontales STAP Pontet	16.12.2024	50'000	0	50'000	0	0	16'555	0	16'555	0	33'445
10936	25 / Insta. de suivi de la turbidité STAP Moulin	16.12.2024	50'000	0	50'000	0	0	36'000	0	36'000	0	14'000
10937	25 / Remplact automates gestion réservoirs Vignettes et Rouveraie	16.12.2024	20'000	0	20'000	0	0	14'000	0	14'000	0	6'000
10938	25 / Elimination 6 cheminées réservoir Vignettes	16.12.2024	25'000	0	25'000	0	0	0	0	0	0	25'000
10939	25 / Voiture service pour service technique, unité SI	16.12.2024	30'000	0	30'000	0	0	26'432	0	26'432	0	3'568
10940	25 / Insta. débitmètres sur réservoirs R2, R3, R4, R5	16.12.2024	43'000	0	43'000	0	0	36'571	0	36'571	0	6'429
10941	25 / Extension réseau de défense incendie s/demandes ECAP	16.12.2024	45'000	0	45'000	0	0	19'633	0	19'633	0	25'367
10942	25 / Renouvellement réseau eau potable s/chantiers tiers	16.12.2024	50'000	0	50'000	0	0	17'544	0	17'544	0	32'456
10943	25 / Renouvellement vannes réseau EP s/contrôles annuels	16.12.2024	40'000	0	40'000	0	0	37'335	0	37'335	0	2'665
10960	Alimentation en eau du secteur Châtillon - La Rouvraie	26.05.2025	650'000	0	650'000	0	0	44'320	0	44'320	0	605'680
7200	Traitement des eaux usées		4'165'000	0	4'165'000	2'948'754	-281'031	422'517	0	3'371'272	-281'031	793'728
10004	PGEE - Vaumarcus	12.05.2016	2'700'000	0	2'700'000	2'600'427	-281'031	43'622	0	2'644'049	-281'031	55'951
10857	Renouvellement réseau eau usée s/chantiers tiers	01.12.2023	40'000	0	40'000	29'016	0	7'250	0	36'266	0	3'734
10858	Canalisation EU Ch. des Pêcheurs, Gorgier	01.12.2023	50'000	0	50'000	0	0	50'000	0	50'000	0	0
10859	Réfection STAP Pêcheurs, St-Aubin	01.12.2023	45'000	0	45'000	23'765	0	20'803	0	44'568	0	432
10860	STEP St-Aubin, renouvellement compresseur vannes	01.12.2023	8'000	0	8'000	0	0	7'401	0	7'401	0	599
10863	STEP St-Aubin, pose brasseur substrat	01.12.2023	15'000	0	15'000	9'149	0	2'266	0	11'415	0	3'585
10864	STEP St-Aubin, renouvellement porte automatique	01.12.2023	25'000	0	25'000	2'855	0	25'837	0	28'692	0	-3'692
10865	STEP Vaumarcus, renouvellement dégrilleur	01.12.2023	15'000	0	15'000	743	0	0	0	743	0	14'257
10882	Remplact automates STEP St-Aubin	20.11.2023	175'000	0	175'000	164'738	0	0	0	164'738	0	10'262
10890	Remplact mécanique STEP, St-Aubin	29.04.2024	500'000	0	500'000	46'800	0	33'127	0	79'927	0	420'073
10891	Etude régionalisation traitement EU LGB	29.04.2024	410'000	0	410'000	39'761	0	171'827	0	211'589	0	198'411
10902	Correctif canalisation d'eaux usées St-Aubin	23.09.2024	82'000	0	82'000	31'500	0	41'688	0	73'188	0	8'812
10944	25 / Canalisation EU Ch. des Moines Gorgier	16.12.2024	50'000	0	50'000	0	0	0	0	0	0	50'000
10945	25 / Analyse eaux parasites - réseau des eaux usées	16.12.2024	50'000	0	50'000	0	0	18'696	0	18'696	0	31'304
7203	Traitement des eaux claires		180'000	0	180'000	35'201	0	150'827	0	186'028	0	-6'028
10866	Renouvellement réseau eaux claires s/chantiers tiers	01.12.2023	40'000	0	40'000	35'201	0	9'413	0	44'614	0	-4'614
10946	25 / Renouvellement réseau eaux claires s/chantiers tiers	16.12.2024	40'000	0	40'000	0	0	37'978	0	37'978	0	2'022
10954	Réfection de l'exutoire d'EC à Vaumarcus	19.02.2024	100'000	0	100'000	0	0	103'436	0	103'436	0	-3'436

Libellé du crédit	Date crédit	Dépenses votées	Recettes estimées	Crédit net	Dép. cum. 31.12.2024	Rec. cum. 31.12.2024	Dépenses 2025	Recettes 2025	Dép. cum. 31.12.2025	Rec. cum. 31.12.2025	Disponible 31.12.2025
7301	Gestion des déchets ménages	145'000	0	145'000	68'957	0	34'991	0	103'949	0	41'051
10867	Etude du futur des déchetteries	30'000	0	30'000	15'000	0	14'781	0	29'781	0	219
10868	Aménagt déchetterie de St-Aubin s/audit	50'000	0	50'000	12'827	0	6'237	0	19'065	0	30'935
10869	Déchets points de collecte s/besoins	45'000	0	45'000	41'130	0	3'973	0	45'103	0	-103
10947	25 / Appel d'offres collecte de déchets verts porte à porte	20'000	0	20'000	0	0	10'000	0	10'000	0	10'000
7410	Corrections de cours d'eau	200'000	0	200'000	24'093	0	71'752	0	95'845	0	104'155
10843	Assainissement des cours d'eau	40'000	0	40'000	24'093	0	3'111	0	27'204	0	12'796
10948	25 / Assainissement des cours d'eau	40'000	0	40'000	0	0	19'971	0	19'971	0	20'029
10958	Analyse des cours d'eau	120'000	0	120'000	0	0	48'670	0	48'670	0	71'330
7710	Cimetières, crématoires	10'000	0	10'000	0	0	8'853	0	8'853	0	1'147
10949	25 / Numérisation données cimetières Bevaix et Vaumarcus	10'000	0	10'000	0	0	8'853	0	8'853	0	1'147
7900	Aménagement du territoire	980'000	0	980'000	477'799	0	236'368	-31'036	714'167	-31'036	265'833
10778	Projets RNL divers	10'000	0	10'000	9'939	0	3'854	0	13'793	0	-3'793
10805	Crédit d'étude formalisation PAL	465'000	0	465'000	445'933	0	19'067	0	465'000	0	0
10870	Optimisation de la zone industrielle ZI St-Aubin	20'000	0	20'000	417	0	0	0	417	0	19'583
10905	Etude horaires lignes bus 630-640	35'000	0	35'000	21'510	0	0	0	21'510	0	13'490
10962	Etude complémentaire Pôle gare St-Aubin-Gorgier	300'000	0	300'000	0	0	91'273	0	91'273	0	208'727
10963	Validation du plan d'aménagement local (PAL)	150'000	0	150'000	0	0	122'174	-31'036	122'174	-31'036	27'826
8100	Agriculture	70'000	0	70'000	0	0	11'698	0	11'698	0	58'302
10871	Etude "arrosage du domaine viticole"	50'000	0	50'000	0	0	11'230	0	11'230	0	38'770
10872	Travaux drainage et chambre drainage	20'000	0	20'000	0	0	468	0	468	0	19'532
8200	Sylviculture	130'000	0	130'000	0	0	91'525	0	91'525	0	38'475
10785	Construction couvert stockage siteatelier forestier	25'000	0	25'000	0	0	1'800	0	1'800	0	23'200
10874	Achat matériel de stockage (forêts)	15'000	0	15'000	0	0	5'928	0	5'928	0	9'072
10875	Renouvelt parc machines (forêts)	10'000	0	10'000	0	0	10'219	0	10'219	0	-219
10876	Réfection chemin du Raccordement, 1900 m	45'000	0	45'000	0	0	40'494	0	40'494	0	4'506
10877	Réfection chemin Bellevue et chanet 1150 m	35'000	0	35'000	0	0	33'084	0	33'084	0	1'916

9. Indicateurs financiers

				Comptes	Comptes	Comptes	Comptes	Valeurs indicatives*	
				2025	2024	2023	2022		
a) Taux d'endettement net	$\frac{\text{Dettes nettes I}}{\text{Revenus fiscaux}} \times 100 =$	$\frac{-17'513'297.74}{-31'482'959.66} \times 100 =$		55.63%	40.44%	8.97%	-12.82%	Indicateur renseignant sur la part des revenus fiscaux, respectivement sur le nombre de tranches annuelles qui seraient nécessaires pour amortir la dette nette. < 100% bon 100% - 150% suffisant > 150% mauvais	
b) Degré d'autofinancement	$\frac{\text{Autofinancement}}{\text{Investissements nets}} \times 100 =$	$\frac{2'724'141.30}{8'291'905.30} \times 100 =$		32.85%	31.97%	30.70%	66.32%	Indicateur renseignant sur la part des investissements qu'une collectivité publique peut financer par ses propres moyens. A moyen terme, le degré d'autofinancement devrait se situer en moyenne à environ 100%, sous réserve du niveau déjà atteint par la dette. Le degré d'autofinancement idéal varie en fonction de la situation conjoncturelle : > 100% haute conjoncture 80% - 100% cas normal 50% - 80% récession	
c) Part des charges d'intérêts	$\frac{\text{Charges d'intérêts nets}}{\text{Revenus courants}} \times 100 =$	$\frac{483'133.75}{45'120'596.43} \times 100 =$		1.07%	1.18%	0.55%	0.39%	Indicateur renseignant sur la part du "revenu disponible" absorbée par les charges d'intérêts. Plus la valeur est basse, plus la marge de manœuvre est élevée. 0% - 4% bon 4% - 9% suffisant > 9% mauvais	
d) Degré de couverture des revenus déterminants	$\frac{\text{Solde du compte de résultats}}{\text{Revenus déterminants}} \times 100 =$	$\frac{3'582'437.28}{-46'572'066.43} \times 100 =$		-7.69%	0.97%	2.97%	0.01%	Indicateur renseignant sur le résultat du compte de résultats exprimé en pourcent des revenus déterminants. > 0% équilibré / excédentaire -2.5% - 0% déficit modéré < -2.5% déficit exagéré	
e) Dette brute par rapport aux revenus	$\frac{\text{Dette brute}}{\text{Revenus courants}} \times 100 =$	$\frac{54'529'175.03}{45'120'596.43} \times 100 =$		120.85%	119.97%	102.98%	91.86%	Indicateur renseignant sur le niveau de la dette et plus particulièrement sur le fait que ce niveau est raisonnable ou non par rapport aux revenus dégagés. < 50% très bon 50% - 100% bon 100% - 150% moyen 150% - 200% mauvais > 200% critique	

9. Indicateurs financiers

				Comptes <u>2025</u>	Comptes <u>2024</u>	Comptes <u>2023</u>	Comptes <u>2022</u>	Valeurs indicatives*
f) Proportion des investissements	$\frac{\text{Investissements bruts}}{\text{Dépenses totales}} \times 100 =$	$\frac{8'310'112.15}{47'451'849.14} \times 100 =$		17.51%	24.03%	16.65%	20.85%	Indicateur renseignant sur l'effort d'investissement déployé par la collectivité. < 10% effort d'investissement faible 10% - 20% effort d'investissement moyen 20% - 30% effort d'investissement élevé > 40% effort d'investissement très élevé
g) Part du service de la dette	$\frac{\text{Service de la dette}}{\text{Revenus courants}} \times 100 =$	$\frac{6'404'757.60}{45'120'596.43} \times 100 =$		14.19%	11.79%	10.12%	10.39%	Indicateur mesurant l'importance des charges financières qui pèsent sur le budget et les comptes. Il renseigne sur la part des revenus courants absorbée par le service de la dette (intérêts et amortissements). Un taux plus élevé signifie une marge de manœuvre budgétaire plus restreinte. < 5% charge faible 5% - 15% charge acceptable > 15% charge forte
h) Dette nette par habitant en francs	$\frac{\text{Dette nette I}}{\text{Population résidante permanente}} =$	$\frac{17'513'297.74}{9'362} =$		1'870.68	1'274.14	280.91	-406.48	Indicateur n'ayant qu'une valeur informative limitée. En effet, l'évaluation de l'importance de la dette doit davantage tenir compte de la capacité financière des habitants que de leur nombre. < 0 CHF patrimoine net 0 - 1'000 CHF endettement faible 1'001 - 2'500 CHF endettement moyen 2'501 - 5'000 CHF endettement important > 5'001 CHF endettement très important

* Echelles définies par la Conférence des directeurs cantonaux des finances



Comptes 2025

Bilan détaillé		situation au 01.01.2025	Débit	Crédit	situation au 31.12.2025
1	ACTIF	149'184'318.89	167'411'777.89	-166'237'801.86	150'358'294.92
10	Patrimoine financier	41'708'369.94	158'711'336.04	-160'147'159.21	40'272'546.77
100	Disponibilités et placements à court terme	5'041'726.91	77'639'860.30	-79'886'818.52	2'794'768.69
1000	Liquidités	7'193.10	83'669.65	-77'307.75	13'555.00
1000000	Caisse Bevaix	597.05	822.50	-431.60	987.95
1000001	Caisse Saint-Aubin	877.20	44'295.85	-43'503.50	1'669.55
1000002	Caisse Manifestation	2'857.00	9'851.30	-3'300.00	9'408.30
1000101	Caisse direction structure d'accueil	221.85	0.00	187.35	409.20
1000103	Bons commerçants LGB	2'640.00	28'700.00	-30'260.00	1'080.00
1001	La Poste	1'836'788.62	19'049'443.51	-19'825'296.82	1'060'935.31
1001000	CCP Grande Béroche	1'836'788.62	11'432'560.72	-12'208'414.03	1'060'935.31
1001099	CCP Débiteurs LGB	0.00	7'616'882.79	-7'616'882.79	0.00
1002	Banque	3'197'745.19	58'466'684.04	-59'944'150.85	1'720'278.38
1002000	BCN Grande Béroche	2'844'390.50	57'996'944.29	-59'499'251.72	1'342'083.07
1002009	BCN Guichet caisse	1'574.36	69'736.50	-70'070.83	1'240.03
1002120	Raiffeisen Grande Béroche	351'780.33	400'003.25	-374'828.30	376'955.28
1004	Cartes de débit et de crédit	0.00	40'063.10	-40'063.10	0.00
1004000	Cartes de débit et de crédit BCN	0.00	27'752.75	-27'752.75	0.00
1004001	Cartes de débit et de crédit Poste	0.00	12'310.35	-12'310.35	0.00
101	Créances	9'099'237.35	79'853'406.67	-79'006'813.11	9'945'830.91
1010	Créances résultant des débiteurs et impôt anticipé	2'036'993.29	9'498'868.60	-9'345'349.80	2'190'512.09
1010000	Débiteurs Grande Béroche	2'191'172.34	8'669'428.61	-8'468'985.00	2'391'615.95
1010009	Ducroire s/débiteurs LGB	-259'760.00	0.00	-12'338.34	-272'098.34
1010010	Débiteurs contentieux OREE	104'494.15	73'251.99	-91'764.61	85'981.53
1010060	Débiteurs paiements anticipés	-8'351.35	34.45	-10'995.60	-19'312.50
1010069	Factures internes	0.00	737'501.05	-737'501.05	0.00
1010099	Débiteurs internes	0.00	14'327.05	-14'327.05	0.00
1010100	Impôt anticipé à récupérer	9'438.15	4'325.45	-9'438.15	4'325.45
1011	Comptes courants avec des tiers	138'652.94	38'300'085.42	-38'295'662.53	143'075.83
1011000	Compte courant GSRLO	263'370.74	1'920'000.00	-1'971'720.45	211'650.29
1011003	Encaissements impôts	-27'416.30	27'696'462.68	-27'669'046.38	0.00
1011006	C/C GSRLO fonctionnement	6'956.10	693'600.00	-698'672.45	1'883.65
1011009	C/C Flux financiers Etat - SACSO	-104'257.60	7'990'022.74	-7'956'223.25	-70'458.11
1012	Créances fiscales	6'482'569.65	31'279'200.68	-30'186'445.37	7'575'324.96
1012111	Débiteurs impôts LGB PP	8'298'355.15	26'126'109.99	-25'784'339.88	8'640'125.26
1012119	Ducroire s/débiteurs impôts	-320'800.00	0.00	-30'378.00	-351'178.00
1012211	Débiteurs impôts LGB IPM	-1'744'309.31	2'621'194.56	-1'881'611.39	-1'004'726.14
1012311	Débiteurs impôts LGB ISIS	33'375.85	397'020.66	-391'035.37	39'361.14
1012400	Contentieux PM LGB	28'867.87	10'162.41	-26'318.69	12'711.59
1012500	Débiteurs impôts fonciers	10'519.71	299'486.25	-281'642.20	28'363.76
1012611	Fonds IPM LGB	-174'728.27	1'496'750.81	-1'439'831.19	-117'808.65
1012612	Fds IPM (écrêtage)	351'288.65	328'476.00	-351'288.65	328'476.00
1013	Comptes courants avec tiers	375'197.52	513'010.98	-865'651.26	22'557.24
1013000	Gérance Merse Immo PF	375'197.52	513'010.98	-865'651.26	22'557.24
1019	Autres créances (TVA)	65'823.95	262'240.99	-313'704.15	14'360.79
1019207	TVA préalable fonctionnement - épuration	0.00	-357.15	357.15	0.00
1019211	TVA préalable fonctionnement - Déchets	0.00	-13.50	13.50	0.00
1019220	TVA - LGB décomptes à recevoir	65'823.95	262'611.64	-314'074.80	14'360.79
104	Actifs de régularisation	1'121'981.33	812'540.57	-1'122'778.48	811'743.42
1049	Autres actifs de régularisation, compte de résultats	1'121'981.33	812'540.57	-1'122'778.48	811'743.42
1049100	Actifs transitoires LGB	1'121'981.33	812'540.57	-1'122'778.48	811'743.42
106	Stocks, fournitures et travaux en cours	90'181.35	21'759.45	-12'470.00	99'470.80
1060	Stocks	90'181.35	21'759.45	-12'470.00	99'470.80
1062003	Stocks de Bois Service forestier	88'300.00	8'650.00	-2'100.00	94'850.00
1062005	Stock vin d'honneur	1'881.35	13'109.45	-10'370.00	4'620.80
107	Placements financiers	420'504.00	21'000.00	0.00	441'504.00
1070	Actions et parts sociales	90'504.00	21'000.00	0.00	111'504.00
1070006	Parts sociales - Landi	5'800.00	0.00	0.00	5'800.00



Comptes 2025

Bilan détaillé		situation au 01.01.2025	Débit	Crédit	situation au 31.12.2025
1070007	Parts sociales - Raiffeisen	200.00	0.00	0.00	200.00
1070204	Parts Swisscanto	84'500.00	21'000.00	0.00	105'500.00
1070210	Parts sociales Caves Coteaux, Caves Béroche et la Tarentule	4.00	0.00	0.00	4.00
1071	Placements à intérêts	330'000.00	0.00	0.00	330'000.00
1071000	Obligation de caisse BCN	330'000.00	0.00	0.00	330'000.00
108	Immobilisations du patrimoine financier (PF)	25'934'739.00	362'769.05	-118'279.10	26'179'228.95
1080	Terrains PF	13'930'850.00	0.00	0.00	13'930'850.00
1082000	Terrains en zone agricole	42'900.00	0.00	0.00	42'900.00
1083000	Terrains	13'887'950.00	0.00	0.00	13'887'950.00
1084	Bâtiments PF	12'003'889.00	362'769.05	-118'279.10	12'248'378.95
1084001	Buvette de la Pointe-du-Grain	82'759.00	0.00	0.00	82'759.00
1084002	La Trinquette	974'609.00	0.00	0.00	974'609.00
1084003	Auberge du Plan-Jacot	912'000.00	0.00	0.00	912'000.00
1084004	Bâtiment Terreaux 5	221'538.00	0.00	0.00	221'538.00
1084012	Etable du Planchamp	23'077.00	0.00	0.00	23'077.00
1084013	Immeuble de la laiterie La Ruelle 3	510'400.00	0.00	0.00	510'400.00
1084014	Immeuble communal - Clos Muguet 2	615'000.00	0.00	0.00	615'000.00
1084016	Maison de la santé	1'588'235.00	0.00	0.00	1'588'235.00
1084020	Parking Port 22 Saint-Aubin	368'000.00	0.00	0.00	368'000.00
1084026	Restaurant Le Colibri	556'522.00	87'831.15	-18'266.15	626'087.00
1084027	Immeuble Port 22	1'766'400.00	37'947.45	0.00	1'804'347.45
1084028	Immeuble Poste 2	1'048'000.00	14'554.60	-14'554.60	1'048'000.00
1084029	Immeuble Neuchâtel 42	1'046'200.00	46'352.95	0.00	1'092'552.95
1084032	Immeuble Poste 23	51'429.00	145'028.60	-54'404.05	142'053.55
1084033	Immeuble Débarcadère 19	362'800.00	3'091.65	-3'091.65	362'800.00
1084034	Immeuble Clos-du-Château	686'200.00	0.00	0.00	686'200.00
1084035	Restaurant La Capsule	523'077.00	27'962.65	-27'962.65	523'077.00
1084036	Garage - Chez-le-Bart	40'000.00	0.00	0.00	40'000.00
1084037	Sur la Côte (laga) chalet de week-end	16'552.00	0.00	0.00	16'552.00
1084038	Parking sous les Châtaigniers	56'000.00	0.00	0.00	56'000.00
1084039	Immeuble Poste 21	325'091.00	0.00	0.00	325'091.00
1084040	Centre 13 - Kiosque	230'000.00	0.00	0.00	230'000.00
14	Patrimoine administratif	107'475'948.95	8'700'441.85	-6'090'642.65	110'085'748.15
140	Immobilisations corporelles du PA	99'580'213.02	7'866'315.48	-5'758'789.60	101'687'738.90
1400	Terrains PA non bâtis	845'931.00	424'585.71	-114'523.15	1'155'993.56
1400001	Parcs publics	182'991.00	86'698.41	-20'623.25	249'066.16
1400003	Biotop (étang) / Espace nature	59'260.00	0.00	-10'844.00	48'416.00
1400005	Parking de Closel	150'574.00	0.00	-7'530.00	143'044.00
1400007	Places de jeux	277'036.00	27'780.05	-51'443.55	253'372.50
1400014	Beach-Volley / VITA / athlétisme	123'360.00	310'107.25	-20'582.35	412'884.90
1400015	Aménagement place du port	52'710.00	0.00	-3'500.00	49'210.00
1401	Routes / voies de communication	15'469'054.15	2'322'366.66	-949'931.95	16'841'488.86
1401000	Réseau des routes et chemins communaux	13'925'342.19	2'247'936.61	-839'358.05	15'333'920.75
1401003	Réseau d'éclairage public	780'498.00	54'595.75	-63'425.25	771'668.50
1401004	Modération du trafic	38'068.00	0.00	-4'607.40	33'460.60
1401005	Signalisation routière	69'196.00	10'804.85	-7'263.75	72'737.10
1401017	Places de parc	65'516.00	0.00	-9'068.35	56'447.65
1401018	Améliorations foncières	24'550.00	0.00	-3'529.05	21'020.95
1401026	Chambres de drainage	28'720.00	468.00	-1'663.95	27'524.05
1401027	Abribus	537'163.96	8'561.45	-21'016.15	524'709.26
1402	Aménagement des eaux	106'626.00	275'821.80	-11'203.30	371'244.50
1402000	Aménagement rives et cours d'eau	106'626.00	275'821.80	-11'203.30	371'244.50
1403	Autres ouvrages de génie civil	25'132'387.42	1'789'143.15	-1'100'987.55	25'820'543.02
1403002	Port de Bevaix	724'292.00	42'005.55	-14'922.55	751'375.00
1403003	Port de Saint-Aubin	421'020.00	0.00	-16'044.40	404'975.60
1403004	Rampe de mise à l'eau pour voile légère	117'525.00	0.00	-9'050.00	108'475.00
1403005	WC publics	71'156.00	0.00	-7'850.65	63'305.35
1403009	Débarcadères	68'099.00	0.00	-2'240.00	65'859.00
1403014	Port de Vaumarcus	159'409.00	6'316.37	-7'824.20	157'901.17
1403100	Réseau d'eau potable	8'716'266.65	502'580.76	-369'319.00	8'849'528.41
1403101	Stations de pompage	608'239.00	35'700.00	-30'188.30	613'750.70
1403102	Réservoirs d'eau	981'903.00	0.00	-75'138.10	906'764.90
1403103	Bornes hydrantes	380'954.00	167'554.86	-9'412.15	539'096.71
1403200	Réseau d'eaux usées	6'679'392.27	767'803.57	-193'187.70	7'254'008.14
1403201	Stations d'épuration	1'264'982.50	134'122.36	-164'692.50	1'234'412.36
1403210	Réseau d'eaux claires	4'633'419.00	112'849.63	-159'005.75	4'587'262.88
1403225	Stations de pompage EU	84'816.00	0.00	-4'533.10	80'282.90
1403301	Déchetteries	16'456.00	10'000.00	-16'455.00	10'001.00



Comptes 2025

Bilan détaillé		situation au 01.01.2025	Débit	Crédit	situation au 31.12.2025
1403302	Eco-Points et Moloks	91'555.00	10'210.05	-11'772.75	89'992.30
1403305	Borne Euro-relais Port Saint-Aubin	6'925.00	0.00	-2'307.00	4'618.00
1403501	Chauffage à distance Bevaix	105'978.00	0.00	-7'044.40	98'933.60
1404	Bâtiments du PA (terrains bâtis)	50'084'954.55	2'798'656.68	-3'298'069.50	49'585'541.73
1404001	Maison communale Bevaix	1'879'373.00	51'295.02	-68'336.80	1'862'331.22
1404006	Hangar TP/SI Fontanallaz Bevaix	1'906'204.00	0.00	-64'828.00	1'841'376.00
1404008	Bâtiment des cibleries	33'479.00	0.00	-1'014.00	32'465.00
1404013	Collège des Chatons	2'091'042.00	0.00	-72'137.00	2'018'905.00
1404015	Vestiaires, buvette et terrains Murdines	120'120.00	975.25	-41'099.35	79'995.90
1404016	Vieux collège Bevaix	2'514'000.00	0.00	-90'381.00	2'423'619.00
1404018	Polymatou - secteur scolaire (2/3)	2'664'231.00	0.00	-134'882.80	2'529'348.20
1404022	Grande salle Bevaix	1'255'142.00	0.00	-1'255'142.00	0.00
1404023	Salle de gym polyvalente Bevaix	1'501'328.95	1'133'934.50	-137'734.90	2'497'528.55
1404024	Halle de sport des Murdines	0.00	457'236.50	-975.25	456'261.25
1404030	Chapelle et cimetière	252'140.00	8'853.40	-7'640.50	253'352.90
1404031	Forêts - cabanes et hangars	782'068.00	1'800.00	-33'623.55	750'244.45
1404034	Temple Bevaix	1'482'506.00	0.00	-49'795.40	1'432'710.60
1404035	Puits	28'837.00	0.00	-1'040.00	27'797.00
1404036	Bâtiment Closel 10 Bevaix	752'210.00	0.00	-30'022.75	722'187.25
1404037	Musée de la pêche Bevaix	114'107.00	0.00	-3'000.00	111'107.00
1404043	Collège de Fresens	638'603.00	0.00	-28'290.00	610'313.00
1404044	Hangar TP Foulaz 13 Gorgier	578'664.50	66'094.95	-17'059.25	627'700.20
1404045	Prises 6 Gorgier	184'610.00	0.00	-4'714.50	179'895.50
1404046	Vestiaires Seraize FC Béroche-Gorgier	308'551.00	0.00	-9'268.00	299'283.00
1404047	Pavillon des Bains	132'384.00	0.00	-5'588.00	126'796.00
1404048	Bibliothèque Gorgier	317'772.00	0.00	-14'166.00	303'606.00
1404049	Le Tréma	2'024'461.00	0.00	-106'528.15	1'917'932.85
1404053	Hangar Seraize	192'129.00	0.00	-6'553.00	185'576.00
1404054	Complexe A. Moulin et Abri PCi La Foule	1'389'962.00	0.00	-63'434.00	1'326'528.00
1404056	Ancien Collège primaire Gorgier	919'985.00	0.00	-30'833.70	889'151.30
1404057	Nouveau Collège Gorgier	1'631'855.00	0.00	-56'110.00	1'575'745.00
1404059	Salle polyvalente Gorgier	7'533'025.55	926'785.26	-309'558.30	8'150'252.51
1404061	Collège Montalchez	1'078'338.00	-8'370.00	-27'333.25	1'042'634.75
1404064	Administration communale (Gare 4)	2'988'402.00	0.00	-119'982.65	2'868'419.35
1404066	Ancien collège St-Aubin	1'944'440.00	0.00	-69'492.25	1'874'947.75
1404067	Halle de gymnastique et classes (2) St-Aubin	1'557'943.00	0.00	-51'688.15	1'506'254.85
1404068	Salle de spectacles Saint-Aubin	1'652'281.00	0.00	-82'191.10	1'570'089.90
1404069	Refuge forestier "La Taupe à l'ours"	99'437.00	0.00	-4'405.00	95'032.00
1404071	Collège Vaumarcus	439'449.00	0.00	-25'761.60	413'687.40
1404072	Cabane forestière Vaumarcus	172'327.00	0.00	-8'345.65	163'981.35
1404073	Abri PC Vaumarcus	2'194'500.00	0.00	-66'500.00	2'128'000.00
1404074	Club-House CVB STA	304'688.55	0.00	-8'109.55	296'579.00
1404075	Vestiaires, buvette et terrain "sous les roches"	184'531.00	157'735.20	-43'212.10	299'054.10
1404076	Nouveau collège St-Aubin	2'612'228.00	0.00	-79'158.35	2'533'069.65
1404077	Hangar du feu et Abri PC St-Aubin	674'395.00	2'316.60	-22'277.00	654'434.60
1404078	Place de la Guèpe	231'656.00	0.00	-12'800.00	218'856.00
1404079	Lavoir de Bréna	44'680.00	0.00	-899.00	43'781.00
1404080	Ancien Hôpital Béroche	1.00	0.00	0.00	1.00
1404090	Parascolaire - Cour 1	676'868.00	0.00	-32'157.65	644'710.35
1405	Forêts	6'580'477.00	55'562.10	-24'273.25	6'611'765.85
1405000	Forêts communales	6'387'160.00	0.00	0.00	6'387'160.00
1405001	Dévestiture forestière	180'432.00	55'562.10	-21'696.25	214'297.85
1405015	Inventaires des domaines forestiers	12'885.00	0.00	-2'577.00	10'308.00
1406	Biens mobiliers PA	1'334'539.90	200'179.38	-254'551.90	1'280'167.38
1406000	Plans de fermetures des bâtiments	82'770.00	0.00	-13'962.15	68'807.85
1406001	Equipement informatique administration	115'684.90	57'852.40	-42'864.75	130'672.55
1406002	Véhicules et engins service forestiers	126'835.00	0.00	-13'295.95	113'539.05
1406003	Véhicules et engins service technique	491'341.00	99'774.88	-86'376.60	504'739.28
1406004	Nouveau Tracteur Port	5'603.00	0.00	-5'602.00	1.00
1406005	Mobilier et informatique parascolaire	66'648.00	41'048.05	-8'119.60	99'576.45
1406006	Station vélo libre-service	24'073.00	0.00	-7'400.00	16'673.00
1406008	Véhicules et engins sécurité publique	177'521.00	1'504.05	-39'068.30	139'956.75
1406009	Investissements financés par fonds fusion	117'690.00	0.00	-23'988.95	93'701.05
1406010	Tracteur-tondeuse	67'582.00	0.00	-6'033.20	61'548.80
1406011	Bureau et informatique Service technique	32'582.00	0.00	-3'986.90	28'595.10
1406013	Véhicules et engins service bâtiments	21'930.00	0.00	-3'413.30	18'516.70
1406014	Mobilier urbain	4'280.00	0.00	-440.20	3'839.80
1409	Autres immobilisations corporelles	26'243.00	0.00	-5'249.00	20'994.00
1409301	Réseau haut débit Les Prises	26'243.00	0.00	-5'249.00	20'994.00
142	Immobilisations incorporelles	2'020'198.93	733'891.37	-309'083.05	2'445'007.25
1429	Autres immobilisations incorporelles	2'020'198.93	733'891.37	-309'083.05	2'445'007.25
1429000	Plans d'aménagement	1'150'185.79	205'332.40	-170'059.05	1'185'459.14



Comptes 2025

Bilan détaillé		situation au 01.01.2025	Débit	Crédit	situation au 31.12.2025
1429001	Crédits d'études trafic	315'832.95	32'836.70	-34'035.75	314'633.90
1429004	Crédits d'études infrastructures	164'322.00	8'000.00	-39'083.35	133'238.65
1429006	Plan et certification Energie	13'370.00	0.00	-2'134.65	11'235.35
1429008	Crédit d'études SI	345'332.19	190'171.47	-46'022.25	489'481.41
1429013	Crédit d'étude Salle double Bevaix	0.00	224'239.80	-11'378.10	212'861.70
1429019	Archivage	10'425.00	73'311.00	-4'000.00	79'736.00
1429020	Rénovation tableaux historiques	20'731.00	0.00	-2'369.90	18'361.10
144	Prêts	0.00	30'000.00	-10'000.00	20'000.00
1446	Prêts aux organisations privées à but non lucratif	0.00	30'000.00	-10'000.00	20'000.00
1446000	Prêts BeRock	0.00	30'000.00	-10'000.00	20'000.00
145	Participations, capital social	5'740'851.00	70'235.00	-1'358.00	5'809'728.00
1452	Participations aux syndicats de communes	436'167.00	46.00	0.00	436'213.00
1452001	Participation SI Théâtre Neuchâtel	436'167.00	46.00	0.00	436'213.00
1454	Participations aux entreprises publiques	5'304'684.00	70'189.00	-1'358.00	5'373'515.00
1454000	Berocad SA	4'252'431.00	1'747.00	0.00	4'254'178.00
1454001	Groupe E	505'247.00	9'324.00	0.00	514'571.00
1454002	Viteos SA	109'743.00	8'948.00	0.00	118'691.00
1454003	Vadec	434'671.00	170.00	0.00	434'841.00
1454004	LNM	2'592.00	0.00	-1'358.00	1'234.00
1454005	Les Cerisiers Solaire SA	0.00	50'000.00	0.00	50'000.00
146	Subventions d'investissement	134'686.00	0.00	-11'412.00	123'274.00
1462	Subventions d'investissement aux syndicats	12'204.00	0.00	-1'610.00	10'594.00
1462000	Poste sanitaire PC de Cortaillod	4'900.00	0.00	-550.00	4'350.00
1462001	Participation au Skatepark	7'304.00	0.00	-1'060.00	6'244.00
1466	Subv. d'invest. organisations privées but non lucratif	122'482.00	0.00	-9'802.00	112'680.00
1466000	ABSTS - Part au stand de tir	122'482.00	0.00	-9'802.00	112'680.00
2	PASSIF	-149'184'318.89	70'780'264.02	-71'954'240.05	-150'358'294.92
20	Capitaux de tiers	-53'467'432.83	62'244'546.90	-66'662'778.43	-57'885'664.36
200	Engagements courants	-5'324'611.10	51'614'406.19	-53'416'552.87	-7'126'757.78
2000	Engagements courants	-5'207'303.48	29'136'542.21	-30'514'626.76	-6'585'388.03
2000000	Créanciers La Grande Béroche	-5'207'303.48	29'136'542.21	-30'514'626.76	-6'585'388.03
2001	Comptes courants avec des tiers	-101'913.42	20'424'420.64	-20'897'963.42	-575'456.20
2001004	Encaissement impôt à la source	-851.50	3'198.00	-2'405.10	-58.60
2001007	Compte-courant billets piscine	1'864.00	720.00	-306.00	2'278.00
2001008	Compte courant Noctambus	-104.00	0.00	0.00	-104.00
2001009	Compte courant Ecolage Les Cerisiers	-84'922.52	9'116'444.79	-9'602'762.77	-571'240.50
2001029	C/C avec des tiers - Néofusion	-12'352.50	0.00	0.00	-12'352.50
2001036	Cautions clés - St-Aubin	-3'550.00	2'300.00	200.00	-1'050.00
2001039	C/C retenues diverses sur salaires	0.00	9'750.95	-9'750.95	0.00
2001050	Cpte de passage COFI pour traitements salaires	0.00	8'259'830.50	-8'259'830.50	0.00
2001101	Cpte courant CCNC - AVS, AC, ALFA	0.00	1'190'135.60	-1'189'922.50	213.10
2001102	Cpte courant SUVA - assurance accidents	0.00	75'264.10	-74'853.25	410.85
2001103	Cpte courant GMA - assurance accidents LAA	0.00	86'010.30	-78'102.85	7'907.45
2001104	Cpte courant GMA - assurance accidents compl.	0.00	20'068.35	-19'868.65	199.70
2001105	Cpte courant GMA - assurance maladie IJM	0.00	162'076.35	-162'076.35	0.00
2001106	Cpte courant Prévoyance.ne - LPP	-1'996.90	1'497'742.90	-1'497'405.70	-1'659.70
2001107	CCAP - Pont AVS	0.00	195.30	-195.30	0.00
2001111	Comptes COFI pour paiements négatifs - salaires	0.00	683.50	-683.50	0.00
2002	TVA	-15'394.20	257'640.52	-248'159.87	-5'913.55
2002200	Dettes fiscales de la TVA	-15'394.20	257'982.81	-248'502.16	-5'913.55
2002203	TVA due fonctionnement - Port	0.00	144.95	-144.95	0.00
2002205	TVA due fonctionnement - Approvisionnement en eau	0.00	-9.79	9.79	0.00
2002207	TVA due fonctionnement - Protection des eaux	0.00	-268.70	268.70	0.00
2002211	TVA due fonctionnement - Déchets	0.00	-208.75	208.75	0.00
2007	Comptes d'attente	0.00	1'795'802.82	-1'755'802.82	40'000.00
2007000	Comptes d'attente	0.00	1'679'791.85	-1'639'791.85	40'000.00
2007001	Comptes d'attente écritures de caisse	0.00	69'705.15	-69'705.15	0.00
2007002	Compte pmt et rbt caisse débiteurs	0.00	1'342.05	-1'342.05	0.00
2007010	Compte d'attentes investissements	0.00	44'963.77	-44'963.77	0.00
201	Engagements financiers à court terme	-2'500'000.00	4'500'000.00	-2'000'000.00	0.00



Comptes 2025

Bilan détaillé		situation au 01.01.2025	Débit	Crédit	situation au 31.12.2025
2010	Emprunts à court terme	-2'500'000.00	4'500'000.00	-2'000'000.00	0.00
2010200	Engagements à court terme BCN	-2'500'000.00	4'500'000.00	-2'000'000.00	0.00
204	Passifs de régularisation	-793'542.84	506'836.26	-489'774.11	-776'480.69
2040	Charges de personnel	-262'046.68	2'549.69	-39'606.69	-299'103.68
2040001	Provision vacances et heures supplémentaires	-262'046.68	2'549.69	-39'606.69	-299'103.68
2044	Charges financières/revenus financiers	-61'078.00	33'843.00	0.00	-27'235.00
2044000	Intérêts courrus	-61'078.00	33'843.00	0.00	-27'235.00
2049	Autres passifs de régularisation	-470'418.16	470'443.57	-450'167.42	-450'142.01
2049000	Autres passifs de régularisation	0.00	25.41	-25.41	0.00
2049011	Passifs transitoires LGB	-470'418.16	470'418.16	-450'142.01	-450'142.01
205	Provisions à court terme	-172'908.10	688'372.45	-588'372.45	-72'908.10
2051	Provisions à court terme droits du personnel	0.00	588'372.45	-588'372.45	0.00
2051001	Provision 13e salaire	0.00	588'372.45	-588'372.45	0.00
2057	Provisions à court terme pour charges financières	-172'908.10	100'000.00	0.00	-72'908.10
2057005	Provision mise en passe Collège	-10'724.55	0.00	0.00	-10'724.55
2057009	Provision administration Gorgier	-62'183.55	0.00	0.00	-62'183.55
2057011	Provision Tour de Romandie 2025	-100'000.00	100'000.00	0.00	0.00
206	Engagements financiers à long terme	-42'432'200.00	4'880'500.00	-10'000'000.00	-47'551'700.00
2063	Emprunts	-42'432'200.00	4'880'500.00	-10'000'000.00	-47'551'700.00
2063000	Emprunts BCN	-6'487'500.00	275'000.00	-10'000'000.00	-16'212'500.00
2063001	Emprunts Postfinance	-5'128'300.00	588'300.00	0.00	-4'540'000.00
2063002	Emprunts Etat de Neuchâtel	-86'400.00	7'200.00	0.00	-79'200.00
2063003	Emprunts Raiffeisen	-14'100'000.00	100'000.00	0.00	-14'000'000.00
2063004	Emprunts SUVA	-3'850'000.00	3'850'000.00	0.00	0.00
2063120	Rentes Genevoises	-780'000.00	60'000.00	0.00	-720'000.00
2063124	Emprunt BCGE	-12'000'000.00	0.00	0.00	-12'000'000.00
208	Provisions à long terme	-444'415.00	54'432.00	-153'079.00	-543'062.00
2086	Provisions pour engagements de prévoyance	-283'010.00	54'432.00	-153'079.00	-381'657.00
2086000	Fonds Ponts-AVS 2e Pilier	-283'010.00	54'432.00	-153'079.00	-381'657.00
2087	Provisions pour charges financières	-161'405.00	0.00	0.00	-161'405.00
2087010	Financement spécial: Aménagement quartier du Moulin	-46'405.00	0.00	0.00	-46'405.00
2087020	Financement spécial: Fête des Vendanges 2022	-25'000.00	0.00	0.00	-25'000.00
2087051	Fonds de réserve P'tit Matou Bevaix	-90'000.00	0.00	0.00	-90'000.00
209	Engagements envers fonds / FS (capitaux de tiers)	-1'799'755.79	0.00	-15'000.00	-1'814'755.79
2091	Engagements envers fonds / FS (capitaux de tiers)	-1'799'755.79	0.00	0.00	-1'799'755.79
2091000	Fonds des abris PC	-1'799'755.79	0.00	0.00	-1'799'755.79
2092	Engagements envers les legs	0.00	0.00	-15'000.00	-15'000.00
2092000	Fonds des legs	0.00	0.00	-15'000.00	-15'000.00
29	Capitaux propres	-95'716'886.06	8'535'717.12	-5'291'461.62	-92'472'630.56
290	Financements spéciaux, engagements (+) et avances (-)	-4'076'560.62	538'491.00	-203'093.18	-3'741'162.80
2900	Financements spéciaux enregistrés comme capitaux propres	-4'076'560.62	538'491.00	-203'093.18	-3'741'162.80
2900107	Financement spécial eau	-1'687'722.67	362'664.87	0.00	-1'325'057.80
2900200	Financement spécial traitement des eaux usées	-881'662.45	168'022.51	0.00	-713'639.94
2900300	Financement spécial déchets ménages	-111'835.97	0.00	-64'463.54	-176'299.51
2900400	Financement spécial déchets entreprises	-93'237.68	0.00	-36'045.18	-129'282.86
2900700	Financement spécial port Bevaix	-638'505.64	0.00	-60'222.15	-698'727.79
2900701	Financement spécial port St-Aubin	-627'611.63	0.00	-42'362.31	-669'973.94
2900702	Financement spécial port Vaumarcus	-35'984.58	7'803.62	0.00	-28'180.96
291	Fonds	-16'776'824.74	578'415.85	-177'591.35	-16'376'000.24
2910	Fonds enregistrés comme capitaux propres	-16'776'824.74	578'415.85	-177'591.35	-16'376'000.24
2910000	Taxes compensatoires pour places de stationnement	-120'471.15	0.00	0.00	-120'471.15
2910100	Taxe d'équipement (factures en suspens)	-135'710.82	86'557.95	0.00	-49'152.87
2910111	Fonds forestier LGB	-712'850.35	0.00	-27'631.20	-740'481.55
2910615	Fonds des routes (taxe équipement)	-1'809'157.00	139'166.00	0.00	-1'669'991.00
2910710	Fonds adduction d'eau (taxe équipement)	-804'069.00	61'852.00	0.00	-742'217.00
2910720	Fonds des eaux usées et claires (taxe équipement)	-1'407'123.00	108'240.00	0.00	-1'298'883.00
2910871	Fonds communal de l'énergie	-908'779.49	38'284.00	-149'960.15	-1'020'455.64



Comptes 2025

Bilan détaillé		situation au 01.01.2025	Débit	Crédit	situation au 31.12.2025
2910300	Fonds des routes (LRVP)	-485'118.65	0.00	0.00	-485'118.65
2910963	Fonds d'entretien du patrimoine financier	-7'617'928.22	118'279.10	0.00	-7'499'649.12
2910900	Réserve processus de fusion	-50'216.06	26'036.80	0.00	-24'179.26
2910901	Réserve projet fédérateur	-2'725'401.00	0.00	0.00	-2'725'401.00
293	Préfinancements	-18'420'140.08	622'760.00	-4'500'000.00	-22'297'380.08
2930	Préfinancements	-18'420'140.08	622'760.00	-4'500'000.00	-22'297'380.08
2930001	Salle Polyvalente et de sports Gorgier	-7'163'008.00	309'558.00	0.00	-6'853'450.00
2930002	Castel place rebroussement Saint-Aubin	-299'880.00	7'140.00	0.00	-292'740.00
2930003	Classes Charrières St-Aubin	-376'254.00	19'250.00	0.00	-357'004.00
2930004	Administration communale Gare 4 Saint--Aubin	-448'815.00	33'500.00	0.00	-415'315.00
2930005	Places de stationnement Vaumarcus	-77'400.00	1'800.00	0.00	-75'600.00
2930006	Rue du Castel Saint-Aubin	-354'060.00	8'430.00	0.00	-345'630.00
2930007	Défense incendie Vaumarcus	-89'440.00	2'080.00	0.00	-87'360.00
2930010	Nouveau collège Fresens	-87'429.00	4'053.00	0.00	-83'376.00
2930011	Construction salle de gymnastique Bevaix	-6'673'854.08	0.00	-4'500'000.00	-11'173'854.08
2930012	Vestiaires et buvette des Murdines	-1'500'000.00	11'949.00	0.00	-1'488'051.00
2930099	Préfinancements 2017 (6 communes)	-1'350'000.00	225'000.00	0.00	-1'125'000.00
294	Réserve de politique conjoncturelle	-4'807'967.40	828'710.00	0.00	-3'979'257.40
2940	Réserve de politique conjoncturelle	-4'807'967.40	828'710.00	0.00	-3'979'257.40
2940000	Réserve de politique conjoncturelle	-4'807'967.40	828'710.00	0.00	-3'979'257.40
295	Réserve liée au retraitement	-23'310'856.18	1'974'125.90	0.00	-21'336'730.28
2950	Réserve de retraitement du patrimoine administratif	-23'310'856.18	1'974'125.90	0.00	-21'336'730.28
2950000	Réserve de retraitement du PA	-13'483'171.88	0.00	0.00	-13'483'171.88
2950001	Réserve amortissement retraitement PA	-9'827'684.30	1'974'125.90	0.00	-7'853'558.40
299	Excédent/découvert du bilan	-28'324'537.04	3'993'214.37	-410'777.09	-24'742'099.76
2990	Résultat annuel	-410'777.09	3'993'214.37	0.00	3'582'437.28
2990010	Résultat annuel LGB	-410'777.09	3'993'214.37	0.00	3'582'437.28
2999	Résultats cumulés des années précédentes	-27'913'759.95	0.00	-410'777.09	-28'324'537.04
2999010	Résultats cumulés La Grande Béroche	-27'913'759.95	0.00	-410'777.09	-28'324'537.04



Comptes 2025

Classification fonctionnelle		Comptes 2025	Budget 2025	Ecarts	Comptes 2024	Ecarts
Administration Générale		7'075'683.43	7'883'621	-807'938	3'137'341.68	3'938'342
Charges		10'920'615.99	9'414'707	1'505'909	4'686'934.17	6'233'682
Revenus		-3'844'932.56	-1'531'086	-2'313'847	-1'549'592.49	-2'295'340
0110	Législatif	89'192.27	107'600	-18'408	97'039.28	-7'847
Charges		89'192.27	107'600	-18'408	97'039.28	-7'847
Revenus		0.00	0	0	0.00	0
30	Charges de personnel	56'737.50	70'500	-13'763	55'525.00	1'213
30000.00	Jetons de présence CG et Commissions	56'237.50	70'000	-13'763	54'325.00	1'913
30000.01	Indemnités aux présidents du CG	500.00	500	0	0.00	500
30900.00	Formation du personnel	0.00	0	0	1'200.00	-1'200
31	Charges de biens et services	29'369.07	37'100	-7'731	41'514.28	-12'145
31020.02	Publications et annonces	2'273.62	3'000	-726	2'625.23	-352
31050.00	Denrées alimentaires	523.60	1'000	-476	2'363.30	-1'840
31051.00	Frais de réception	2'777.80	1'500	1'278	4'901.50	-2'124
31300.01	Frais postaux	0.00	500	-500	3'976.30	-3'976
31320.02	Honoraires de révision	12'848.20	12'100	748	12'244.55	604
31320.07	eSéance	0.00	10'000	-10'000	3'828.10	-3'828
31332.00	Contrat de prestation informatique (CEG)	923.60	0	924	0.00	924
31332.01	Frais de connexion au nœud cantonal (SIEN)	282.60	0	283	0.00	283
31332.03	Cyber sécurité	119.05	0	119	0.00	119
31332.06	Jepanof (jetons de présence)	2'162.00	2'000	162	2'000.00	162
31990.00	Autres charges d'exploitation	1'975.45	1'000	975	240.00	1'735
31990.04	Frais bureaux électoraux	511.45	1'000	-489	6'109.20	-5'598
31990.16	Frais de promotion civique	4'971.70	5'000	-28	3'226.10	1'746
33	Amortissements du PA	2'838.75	0	2'839	0.00	2'839
33006.00	Amortissements des biens meubles	2'838.75	0	2'839	0.00	2'839
39	Imputations internes	246.95	0	247	0.00	247
39400.00	Imputations internes pour intérêts	246.95	0	247	0.00	247
0120	Exécutif	1'041'044.64	1'013'789	27'256	1'016'339.39	24'705
Charges		1'041'044.64	1'013'789	27'256	1'016'339.39	24'705
Revenus		0.00	0	0	0.00	0
30	Charges de personnel	923'960.25	906'189	17'771	914'756.60	9'204
30000.02	Salaires du Conseil communal	692'790.00	692'790	0	672'781.70	20'008
30000.05	Indemnité de fonction présidentielle	12'000.00	12'000	0	12'000.00	0
30000.09	Indemnité fin d'activité membre CC	0.00	0	0	44'930.35	-44'930
30009.00	Remboursements vacations CC	-17'218.10	-5'000	-12'218	-12'652.90	-4'565
30109.00	Remboursement de salaires	0.00	0	0	-13'641.60	13'642
30400.00	Allocations complémentaires	7'452.00	11'664	-4'212	8'748.00	-1'296
30500.00	Charges sociales AVS, AI,APG,AC	46'453.05	44'250	2'203	47'156.90	-704
30520.00	Cotisations Prévoyance.ne	93'234.00	91'756	1'478	95'826.15	-2'592
30530.00	Cotisations aux assurances-accidents	3'594.70	3'339	256	4'895.50	-1'301
30540.00	Cotisations ALFA	13'390.50	14'550	-1'160	13'594.65	-204
30550.00	Cotisations assurance IJM	14'799.30	19'960	-5'161	20'605.25	-5'806
30591.00	Cotisations FFP	3'573.80	610	2'964	621.40	2'952
30592.00	Cotisations LAE	1'269.40	1'250	19	1'289.10	-20
30593.00	Fonds formation apprentis	0.00	4'020	-4'020	3'004.35	-3'004
30900.00	Formation du personnel	52'621.60	15'000	37'622	15'597.75	37'024
31	Charges de biens et services	109'121.15	106'500	2'621	95'582.79	13'538
31000.00	Matériel de bureau	372.20	500	-128	1'613.40	-1'241
31010.00	Matériel d'exploitation, fournitures	95.65	500	-404	232.50	-137
31020.00	Communication - imprimés	35'423.02	35'000	423	26'151.70	9'271
31020.02	Publications et annonces	2'524.87	2'000	525	1'486.45	1'038
31050.00	Denrées alimentaires	4'994.45	6'000	-1'006	2'532.80	2'462
31050.01	Frais de représentation	11'486.60	12'000	-513	8'207.93	3'279
31051.00	Frais de réception	18'009.35	20'000	-1'991	17'339.67	670
31051.01	Repas du personnel communal	8'897.86	9'000	-102	10'573.44	-1'676
31051.04	Assemblée générale St-Aubin d'Europe	1'000.00	1'000	0	7'500.00	-6'500
31300.03	Téléphones	2'577.15	2'000	577	2'000.00	577
31300.05	Cotisations	2'400.00	2'400	0	2'400.00	0
31332.00	Contrat de prestation informatique (CEG)	5'541.65	0	5'542	0.00	5'542



Comptes 2025

Classification fonctionnelle		Comptes 2025	Budget 2025	Ecarts	Comptes 2024	Ecarts
31332.01	Frais de connexion au nœud cantonal (SIEN)	1'695.45	0	1'695	0.00	1'695
31332.03	Cyber sécurité	714.30	0	714	0.00	714
31700.00	Frais de déplacement et autres frais	9'985.60	10'000	-14	10'000.00	-14
31700.01	Frais de déplacement hors canton	340.00	900	-560	455.20	-115
31990.00	Autres charges d'exploitation	2'013.00	2'000	13	1'934.70	78
31990.06	Participation aux Vignolants	1'050.00	3'200	-2'150	3'155.00	-2'105
36	Charges de transfert	7'963.24	1'100	6'863	6'000.00	1'963
36360.15	Cotisations à la Fédération des Sites Clunisie..	889.24	1'100	-211	500.00	389
36360.50	Subventions et dons divers	7'074.00	0	7'074	5'500.00	1'574
0210	Service des finances	315'230.15	315'994	-764	303'238.62	11'992
	Charges	498'842.46	498'844	-2	486'146.54	12'696
	Revenus	-183'612.31	-182'850	-762	-182'907.92	-704
30	Charges de personnel	481'559.62	486'594	-5'034	477'146.30	4'413
30100.00	Salaires du personnel	387'521.64	383'748	3'774	378'904.25	8'617
30100.03	Indemnités diverses	0.00	0	0	23.15	-23
30100.08	Part vacances s/salaire horaire	0.00	0	0	5'328.25	-5'328
30109.00	Remboursement de salaires	-5'241.10	0	-5'241	-12'310.55	7'069
30400.00	Allocations complémentaires	1'620.00	1'620	0	1'620.00	0
30500.00	Charges sociales AVS, AI,APG,AC	26'087.34	24'520	1'567	25'970.45	117
30520.00	Cotisations Prévoyance.ne	47'982.03	48'686	-704	50'432.90	-2'451
30530.00	Cotisations aux assurances-accidents	1'720.88	1'850	-129	1'822.80	-102
30540.00	Cotisations ALFA	7'456.40	8'060	-604	7'560.45	-104
30550.00	Cotisations assurance IJM	8'146.66	11'060	-2'913	11'460.00	-3'313
30591.00	Cotisations FFP	1'989.75	520	1'470	346.70	1'643
30592.00	Cotisations LAE	698.65	700	-1	716.40	-18
30593.00	Fonds formation apprentis	-22.63	2'230	-2'253	1'671.50	-1'694
30640.00	Pont CCAP	3'600.00	3'600	0	3'600.00	0
31	Charges de biens et services	17'282.84	12'250	5'033	9'000.24	8'283
31000.00	Matériel de bureau	1'726.90	2'000	-273	1'055.65	671
31020.00	Communication - imprimés	903.70	1'500	-596	553.50	350
31051.00	Frais de réception	895.30	0	895	0.00	895
31300.01	Frais postaux	808.81	1'500	-691	347.01	462
31300.03	Téléphones	506.30	250	256	500.00	6
31332.00	Contrat de prestation informatique (CEG)	4'618.05	0	4'618	0.00	4'618
31332.01	Frais de connexion au nœud cantonal (SIEN)	1'412.90	0	1'413	0.00	1'413
31332.03	Cyber sécurité	595.25	0	595	0.00	595
31620.00	Entretien/location des photocopieurs	4'364.70	6'000	-1'635	4'854.74	-490
31700.00	Frais de déplacement et autres frais	891.60	500	392	796.05	96
31990.00	Autres charges d'exploitation	559.33	500	59	893.29	-334
43	Revenus divers	-62.31	0	-62	-57.92	-4
43900.09	Régularisation diverses	-62.31	0	-62	-57.92	-4
49	Imputations internes	-183'550.00	-182'850	-700	-182'850.00	-700
49100.00	Prestation de service	-183'550.00	-182'850	-700	-182'850.00	-700
0211	Administration des finances	958'677.35	522'615	436'062	470'227.78	488'450
	Charges	3'057'161.75	1'395'788	1'661'374	1'367'925.05	1'689'237
	Revenus	-2'098'484.40	-873'173	-1'225'311	-897'697.27	-1'200'787
30	Charges de personnel	177'352.96	0	177'353	132'970.65	44'382
30100.99	Variation provision charges de personnel	29'241.11	0	29'241	11'052.00	18'189
30530.99	GMA participation aux excédents	0.00	0	0	-10'361.50	10'362
30559.00	Rabais combinaison IJM	-4'967.15	0	-4'967	-12'797.85	7'831
30640.09	Attrib. au fonds Ponts AVS 2ème pilier	153'079.00	0	153'079	141'478.00	11'601
30640.99	Versement ponts AVS 2ème pilier	54'432.00	0	54'432	74'500.00	-20'068
30641.00	Prélèvt Fonds Ponts AVS 2ème pilier	-54'432.00	0	-54'432	-74'500.00	20'068
30990.00	CCNC rectification années antérieures	0.00	0	0	3'600.00	-3'600
31	Charges de biens et services	594'881.84	510'300	84'582	478'825.40	116'056
31020.00	Communication - imprimés	897.25	0	897	2'057.40	-1'160
31300.01	Frais postaux	1'493.60	1'500	-6	1'180.75	313
31300.04	Frais de poursuites	38'681.40	35'000	3'681	35'128.95	3'552
31300.13	Frais OP OREE	0.00	20'000	-20'000	0.00	0



Comptes 2025

Classification fonctionnelle		Comptes 2025	Budget 2025	Ecart	Comptes 2024	Ecart
31320.05	Honoraires OREE pour recouvrement	0.00	5'000	-5'000	0.00	0
31331.00	Frais de participation au Bordereau Unique	138'062.05	132'000	6'062	136'160.00	1'902
31332.00	Contrat de prestation informatique (CEG)	15'253.25	0	15'253	0.00	15'253
31332.01	Frais de connexion au nœud cantonal (SIEN)	282.60	0	283	0.00	283
31332.03	Cyber sécurité	119.05	0	119	0.00	119
31620.00	Entretien/location des photocopieurs	137.65	0	138	1'524.20	-1'387
31800.01	Variation du croire débiteurs	12'338.34	0	12'338	-102'680.00	115'018
31800.02	Variation provisions débiteurs impôts	30'378.00	35'000	-4'622	2'600.00	27'778
31810.00	Pertes sur créances effectives	-1'045.33	25'000	-26'045	21'149.00	-22'194
31810.01	ADB et non val. s/déb.SIPP	353'178.12	250'000	103'178	373'377.30	-20'199
31810.02	ADB et non val./déb.PM	4'568.17	3'500	1'068	7'607.43	-3'039
31810.03	ADB et non-val. s/débiteurs IS	237.69	3'000	-2'762	420.37	-183
3190.15	Frais commission financière	300.00	300	0	300.00	0
33	Amortissements du PA	1'979'479.90	755'973	1'223'507	755'973.00	1'223'507
33006.00	Amortissements des biens meubles	5'354.00	0	5'354	0.00	5'354
33009.09	Amort. planifiés retraitement du PA	1'974'125.90	755'973	1'218'153	755'973.00	1'218'153
35	Attributions aux financements spéciaux	0.00	129'515	-129'515	0.00	0
35110.99	Attribution Pont-AVS 2e pilier	0.00	129'515	-129'515	0.00	0
36	Charges de transfert	1'358.00	0	1'358	156.00	1'202
36500.00	Réévaluations, participations PA	1'358.00	0	1'358	156.00	1'202
39	Imputations internes	304'089.05	0	304'089	0.00	304'089
39400.00	Imputations internes pour intérêts	304'089.05	0	304'089	0.00	304'089
42	Taxes	-104'123.50	-117'200	13'077	-97'931.87	-6'192
42600.01	Remboursements frais de poursuites	-44'085.60	-35'000	-9'086	-39'318.68	-4'767
42600.03	Frais de rappels	-3'020.30	-1'600	-1'420	-1'560.00	-1'460
42600.06	Frais OP s/dossiers OREE	-4'374.90	-6'000	1'625	0.00	-4'375
42900.01	Récupération sur non-valeurs	-52'642.70	-74'600	21'957	-57'053.19	4'410
43	Revenus divers	-20'235.00	0	-20'235	-3'717.40	-16'518
43900.05	Régularisation assurances sociales	0.00	0	0	-3'717.40	3'717
43910.00	Réévaluation du PA	-20'235.00	0	-20'235	0.00	-20'235
44	Revenus financiers	0.00	0	0	-40'075.00	40'075
44900.00	Réévaluations PA	0.00	0	0	-40'075.00	40'075
48	Revenus extraordinaires	-1'974'125.90	-755'973	-1'218'153	-755'973.00	-1'218'153
48950.00	Prélèvements s/réserve retraitement PA	-1'974'125.90	-755'973	-1'218'153	-755'973.00	-1'218'153
0219	Fonds d'aide à la fusion	0.00	0	0	0.00	0
	Charges	26'036.80	22'840	3'197	22'873.00	3'164
	Revenus	-26'036.80	-22'840	-3'197	-22'873.00	-3'164
33	Amortissements du PA	23'988.95	22'840	1'149	22'873.00	1'116
33006.00	Amortissements des biens meubles	23'988.95	22'840	1'149	22'873.00	1'116
39	Imputations internes	2'047.85	0	2'048	0.00	2'048
39400.00	Imputations internes pour intérêts	2'047.85	0	2'048	0.00	2'048
45	Prélèvements aux financements spéciaux	-26'036.80	0	-26'037	-22'873.00	-3'164
45110.00	Prélèvements fonds aide fusion	-26'036.80	0	-26'037	-22'873.00	-3'164
48	Revenus extraordinaires	0.00	-22'840	22'840	0.00	0
48930.90	Prélèvement réserve aide à la fusion	0.00	-22'840	22'840	0.00	0
0220	Chancellerie	679'558.21	898'359	-218'801	864'411.94	-184'854
	Charges	680'607.71	898'859	-218'251	866'657.94	-186'050
	Revenus	-1'049.50	-500	-550	-2'246.00	1'197
30	Charges de personnel	547'555.70	608'384	-60'828	590'140.60	-42'585
30100.00	Salaires du personnel	438'308.70	483'192	-44'883	473'422.35	-35'114
30100.03	Indemnités diverses	100.00	0	100	75.00	25
30100.08	Part vacances s/salaire horaire	89.70	0	90	0.00	90
30109.00	Remboursement de salaires	0.00	0	0	-4'887.50	4'888



Comptes 2025

Classification fonctionnelle		Comptes 2025	Budget 2025	Ecarts	Comptes 2024	Ecarts
30400.00	Allocations complémentaires	2'295.00	3'240	-945	3'105.00	-810
30500.00	Charges sociales AVS, AI,APG,AC	28'338.85	30'870	-2'531	30'925.45	-2'587
30520.00	Cotisations Prévoyance.ne	52'294.75	56'973	-4'678	55'815.85	-3'521
30530.00	Cotisations aux assurances-accidents	2'079.60	2'329	-249	2'198.40	-119
30540.00	Cotisations ALFA	8'268.30	10'150	-1'882	8'997.30	-729
30550.00	Cotisations assurance IJM	9'191.95	13'920	-4'728	13'636.30	-4'444
30591.00	Cotisations FFP	2'205.90	430	1'776	411.85	1'794
30592.00	Cotisations LAE	782.95	870	-87	852.30	-69
30593.00	Fonds formation apprentis	0.00	2'810	-2'810	1'988.30	-1'988
30640.00	Pont CCAP	3'600.00	3'600	0	3'600.00	0
31	Charges de biens et services	103'772.71	267'100	-163'327	243'058.89	-139'286
31000.00	Matériel de bureau	5'055.14	5'000	55	5'047.17	8
31010.00	Matériel d'exploitation, fournitures	950.25	1'000	-50	531.36	419
31020.00	Communication - imprimés	7'022.14	8'000	-978	3'633.98	3'388
31020.01	Photocopies	0.00	0	0	-69.00	69
31020.02	Publications et annonces	2'651.51	3'000	-348	2'903.75	-252
31030.00	Littérature spécialisée, magazines	0.00	250	-250	0.00	0
31050.00	Denrées alimentaires	367.70	1'000	-632	1'197.20	-830
31100.00	Meubles, machines et appareils de bureau	587.00	1'000	-413	0.00	587
31110.00	Machines, appareils, véhicules et outils	2'028.19	1'500	528	0.00	2'028
31300.00	Prestations de services de tiers	2'672.05	500	2'172	45.80	2'626
31300.01	Frais postaux	19'748.28	20'000	-252	13'603.68	6'145
31300.03	Téléphones	327.81	500	-172	982.51	-655
31300.05	Cotisations	600.00	600	0	600.00	0
31320.00	Honoraires de conseillers externes	4'884.70	6'000	-1'115	11'200.55	-6'316
31320.06	Achives communales (mise à jour)	8'135.65	10'000	-1'864	15'649.85	-7'514
31332.00	Contrat de prestation informatique (CEG)	12'555.40	150'000	-137'445	126'112.45	-113'557
31332.01	Frais de connexion au nœud cantonal (SIEN)	2'543.20	19'000	-16'457	20'072.00	-17'529
31332.02	Gestion informatique	3'112.45	3'000	112	2'779.26	333
31332.03	Cyber sécurité	1'071.40	3'000	-1'929	7'772.00	-6'701
31332.04	Logiciels (Umantis - Abaclick)	0.00	800	-800	0.00	0
31340.00	Primes d'assurances	16'288.65	16'000	289	16'260.65	28
31500.00	Entretien de meubles et machines	376.19	750	-374	151.25	225
31620.00	Entretien/location des photocopieurs	3'483.50	4'200	-717	3'805.15	-322
31700.00	Frais de déplacement et autres frais	1'171.05	1'500	-329	1'379.15	-208
31920.01	Droits d'auteurs	565.10	1'000	-435	565.10	0
31990.00	Autres charges d'exploitation	2'407.55	3'000	-592	3'093.03	-685
31990.02	Achats de sacs à ordures	5'167.80	6'000	-832	5'742.00	-574
31990.17	Cadeaux aux jubilaires	0.00	500	-500	0.00	0
33	Amortissements du PA	28'037.15	23'375	4'662	33'458.45	-5'421
33006.00	Amortissements des biens meubles	28'037.15	0	28'037	0.00	28'037
33006.02	Amortissement matériel informatique	0.00	20'770	-20'770	29'983.45	-29'983
33200.00	Amort. crédits d'études	0.00	2'605	-2'605	3'475.00	-3'475
39	Imputations internes	1'242.15	0	1'242	0.00	1'242
39400.00	Imputations internes pour intérêts	1'242.15	0	1'242	0.00	1'242
42	Taxes	-102.50	0	-103	-1'250.00	1'148
42500.00	Ventes	-102.50	0	-103	-1'250.00	1'148
43	Revenus divers	-947.00	-500	-447	-996.00	49
43900.00	Autres revenus	-547.00	-300	-247	-556.00	9
43900.01	Ventes de sacs à ordures	-400.00	-200	-200	-440.00	40
0221	Ressources humaines	342'182.24	361'927	-19'745	269'724.29	72'458
	Charges	342'230.59	361'927	-19'696	269'758.29	72'472
	Revenus	-48.35	0	-48	-34.00	-14
30	Charges de personnel	281'689.16	302'927	-21'238	235'046.70	46'642
30100.00	Salaires du personnel	228'431.00	220'918	7'513	205'495.80	22'935
30100.03	Indemnités diverses	125.00	0	125	200.00	-75
30109.00	Remboursement de salaires	-22'086.75	0	-22'087	-13'995.60	-8'091
30400.00	Allocations complémentaires	2'673.00	2'268	405	2'268.00	405
30500.00	Charges sociales AVS, AI,APG,AC	13'915.50	14'120	-205	12'393.80	1'522
30520.00	Cotisations Prévoyance.ne	22'454.75	19'656	2'799	18'708.70	3'746
30530.00	Cotisations aux assurances-accidents	1'059.95	1'065	-5	921.20	139
30540.00	Cotisations ALFA	4'011.30	4'640	-629	3'572.85	438



Comptes 2025

Classification fonctionnelle		Comptes 2025	Budget 2025	Ecarts	Comptes 2024	Ecarts
30550.00	Cotisations assurance IJM	4'716.25	6'370	-1'654	5'506.20	-790
30591.00	Cotisations FFP	1'070.35	200	870	163.20	907
30592.00	Cotisations LAE	380.00	400	-20	338.90	41
30593.00	Fonds formation apprentis	0.00	1'290	-1'290	790.05	-790
30593.99	Subvention cantonale formation apprentis	-16'300.00	-18'000	1'700	-18'000.00	1'700
30900.00	Formation du personnel	41'238.81	50'000	-8'761	16'683.60	24'555
31	Charges de biens et services	56'386.48	59'000	-2'614	34'711.59	21'675
31000.00	Matériel de bureau	353.90	500	-146	178.30	176
31020.02	Publications et annonces	6'734.60	6'000	735	6'743.00	-8
31030.00	Littérature spécialisée, magazines	322.60	0	323	601.55	-279
31050.00	Denrées alimentaires	751.70	500	252	407.00	345
31300.00	Prestations de services de tiers	600.00	0	600	0.00	600
31300.01	Frais postaux	86.00	100	-14	91.00	-5
31300.03	Téléphones	532.90	500	33	0.00	533
31300.05	Cotisations	0.00	0	0	180.00	-180
31302.01	Médecin conseil	60.00	200	-140	0.00	60
31320.09	Protection, prévention santé, discrimination	17'765.95	25'000	-7'234	8'483.79	9'282
31332.00	Contrat de prestation informatique (CEG)	4'696.85	1'200	3'497	0.00	4'697
31332.01	Frais de connexion au nœud cantonal (SIEN)	847.75	0	848	0.00	848
31332.03	Cyber sécurité	357.15	0	357	0.00	357
31332.04	Logiciels (Umantis - Abaclick)	7'018.23	0	7'018	1'409.95	5'608
31390.00	Formation des apprentis	10'808.82	12'000	-1'191	6'008.31	4'801
31620.00	Entretien/location des photocopieurs	1'862.22	1'500	362	2'360.05	-498
31700.00	Frais de déplacement et autres frais	516.65	500	17	2'602.00	-2'085
31990.00	Autres charges d'exploitation	1'028.05	5'500	-4'472	1'980.80	-953
31990.17	Cadeaux aux jubilaires	500.00	1'000	-500	1'502.60	-1'003
31990.25	Chèques Reka	1'543.11	4'500	-2'957	2'163.24	-620
33	Amortissements du PA	3'822.40	0	3'822	0.00	3'822
33006.00	Amortissements des biens meubles	3'822.40	0	3'822	0.00	3'822
39	Imputations internes	332.55	0	333	0.00	333
39400.00	Imputations internes pour intérêts	332.55	0	333	0.00	333
43	Revenus divers	-48.35	0	-48	-34.00	-14
43900.08	Frais pour perception ISIS	-48.35	0	-48	-34.00	-14
0290	Bâtiments du PA	601'268.57	613'060	-11'791	554'605.38	46'663
	Charges	685'499.77	615'060	70'440	560'194.68	125'305
	Revenus	-84'231.20	-2'000	-82'231	-5'589.30	-78'642
30	Charges de personnel	162'544.56	176'435	-13'890	146'239.00	16'306
30100.00	Salaires du personnel	137'421.95	144'367	-6'945	152'976.45	-15'555
30100.01	Primes de fidélité	0.00	0	0	2'374.80	-2'375
30100.03	Indemnités diverses	0.00	0	0	100.00	-100
30100.09	Heures supplémentaires	-234.30	0	-234	0.00	-234
30109.00	Remboursement de salaires	0.00	0	0	-36'412.95	36'413
30400.00	Allocations complémentaires	483.30	630	-147	0.00	483
30490.00	Indemnités de piquet	621.00	1'000	-379	1'054.00	-433
30500.00	Charges sociales AVS, AI,APG,AC	9'081.90	9'240	-158	9'579.70	-498
30520.00	Cotisations Prévoyance.ne	16'678.90	17'032	-353	17'129.60	-451
30530.00	Cotisations aux assurances-accidents	1'185.30	696	489	700.40	485
30540.00	Cotisations ALFA	2'622.45	3'040	-418	2'761.95	-140
30550.00	Cotisations assurance IJM	2'904.65	4'170	-1'265	4'186.35	-1'282
30591.00	Cotisations FFP	700.10	140	560	126.25	574
30592.00	Cotisations LAE	248.10	270	-22	261.70	-14
30593.00	Fonds formation apprentis	0.00	850	-850	610.75	-611
30593.99	Subvention cantonale formation apprentis	-10'000.00	-5'000	-5'000	-10'000.00	0
30900.00	Formation du personnel	831.21	0	831	790.00	41
31	Charges de biens et services	321'468.04	256'800	64'668	221'078.72	100'389
31000.00	Matériel de bureau	7'180.43	4'000	3'180	2'419.61	4'761
31010.00	Matériel d'exploitation, fournitures	13'767.25	12'000	1'767	15'358.20	-1'591
31010.01	Produits de nettoyage	3'893.95	7'500	-3'606	2'938.25	956
31010.02	Carburants	3'009.10	3'000	9	3'203.05	-194
31020.02	Publications et annonces	0.00	0	0	138.40	-138
31050.00	Denrées alimentaires	382.70	1'500	-1'117	264.95	118
31051.00	Frais de réception	493.70	500	-6	458.40	35



Comptes 2025

Classification fonctionnelle		Comptes 2025	Budget 2025	Ecart	Comptes 2024	Ecart
31100.00	Meubles, machines et appareils de bureau	7'574.60	5'500	2'075	0.00	7'575
31110.00	Machines, appareils, véhicules et outils	6'335.50	7'000	-665	1'498.00	4'838
31120.00	Acquisition de vêtements, chaussures, etc.	2'504.60	1'250	1'255	941.30	1'563
31200.00	Eau, énergie, combustible	16'151.35	29'500	-13'349	32'226.38	-16'075
31200.01	Chauffage	89'992.30	70'000	19'992	14'232.80	75'760
31200.02	Electricité	23'798.57	17'000	6'799	19'761.37	4'037
31200.03	Eau	984.90	1'500	-515	1'052.90	-68
31200.04	Déchets	0.00	1'000	-1'000	0.00	0
31300.00	Prestations de services de tiers	12'380.85	6'500	5'881	5'593.90	6'787
31300.01	Frais postaux	1'072.84	250	823	128.55	944
31300.03	Téléphones	1'277.38	1'750	-473	1'286.23	-9
31300.05	Cotisations	260.00	250	10	260.00	0
31332.00	Contrat de prestation informatique (CEG)	12'768.50	5'300	7'469	5'068.40	7'700
31332.01	Frais de connexion au nœud cantonal (SIEN)	1'412.90	0	1'413	0.00	1'413
31332.02	Gestion informatique	1'215.00	0	1'215	0.00	1'215
31332.03	Cyber sécurité	595.20	0	595	0.00	595
31340.00	Primes d'assurances	23'737.90	17'500	6'238	9'948.82	13'789
31370.02	Taxes routières pour véhicules (plaques)	874.65	800	75	273.95	601
31440.00	Entretien des bâtiments PA	47'132.71	45'000	2'133	83'329.06	-36'196
31500.00	Entretien de meubles et machines	4'649.50	1'000	3'650	3'398.45	1'251
31510.00	Entretien de véhicules et outils	6'751.75	7'000	-248	8'128.80	-1'377
31620.00	Entretien/location des photocopieurs	777.86	3'700	-2'922	4'719.05	-3'941
31700.00	Frais de déplacement et autres frais	19.05	500	-481	0.00	19
31990.00	Autres charges d'exploitation	3'351.30	3'000	351	3'449.90	-99
31990.18	Pmt dégâts (sinistre - vandalisme)	27'121.70	3'000	24'122	1'000.00	26'122
33	Amortissements du PA	162'925.45	181'825	-18'900	189'376.76	-26'451
33004.00	Amortissements des terrains bâtis PA	145'727.85	161'522	-15'794	163'060.81	-17'333
33006.00	Amortissements des biens meubles	11'948.60	0	11'949	142.70	11'806
33009.00	Amort. autres immobilisations corporelles	5'249.00	20'303	-15'054	18'903.00	-13'654
33200.00	Amort. crédits d'études	0.00	0	0	7'270.25	-7'270
34	Charges financières	2'157.82	0	2'158	3'500.20	-1'342
34200.00	Acquisition et administration de capital	233.35	0	233	269.20	-36
34397.01	Honoraires de gérance	1'924.47	0	1'924	3'231.00	-1'307
39	Imputations internes	36'403.90	0	36'404	0.00	36'404
39400.00	Imputations internes pour intérêts	36'403.90	0	36'404	0.00	36'404
42	Taxes	-2'400.00	0	-2'400	-324.30	-2'076
42600.00	Remboursements de tiers	-2'400.00	0	-2'400	-324.30	-2'076
44	Revenus financiers	-22'231.20	-2'000	-20'231	-5'265.00	-16'966
44320.00	Paiements pour utilisation de biens-fonds PF	-120.00	-2'000	1'880	-4'865.00	4'745
44700.00	Loyers et fermages, biens-fonds PA	-22'111.20	0	-22'111	-400.00	-21'711
49	Imputations internes	-59'600.00	0	-59'600	0.00	-59'600
49200.00	Locations/prestations service bâtiments	-59'600.00	0	-59'600	0.00	-59'600
0293	Préfinancement	3'877'240.00	4'050'277	-173'037	-438'245.00	4'315'485
	Charges	4'500'000.00	4'500'000	0	0.00	4'500'000
	Revenus	-622'760.00	-449'723	-173'037	-438'245.00	-184'515
38	Charges extraordinaires	4'500'000.00	4'500'000	0	0.00	4'500'000
38930.00	Construction salle de gymnastique Bevaix	4'500'000.00	4'500'000	0	0.00	4'500'000
48	Revenus extraordinaires	-622'760.00	-449'723	-173'037	-438'245.00	-184'515
48930.00	Prélèvement à la réserve de préfinancement	-622'760.00	-449'723	-173'037	-438'245.00	-184'515
0294	Politique conjoncturelle	-828'710.00	0	-828'710	0.00	-828'710
	Charges	0.00	0	0	0.00	0
	Revenus	-828'710.00	0	-828'710	0.00	-828'710
48	Revenus extraordinaires	-828'710.00	0	-828'710	0.00	-828'710
48940.00	Prélèvement réserve politique conjoncturelle	-828'710.00	0	-828'710	0.00	-828'710



Comptes 2025

Classification fonctionnelle		Comptes 2025	Budget 2025	Ecarts	Comptes 2024	Ecarts
Ordre et sécurité publique		1'477'173.07	1'512'527	-35'354	1'404'747.34	72'426
Charges		1'731'795.37	1'733'227	-1'432	1'612'004.34	119'791
Revenus		-254'622.30	-220'700	-33'922	-207'257.00	-47'365
1110	Service de la sécurité	42'628.70	66'452	-23'823	64'819.68	-22'191
Charges		42'628.70	66'452	-23'823	64'819.68	-22'191
Revenus		0.00	0	0	0.00	0
30	Charges de personnel	40'890.20	60'752	-19'862	60'392.15	-19'502
30100.00	Salaires du personnel	33'988.00	48'566	-14'578	49'043.55	-15'056
30500.00	Charges sociales AVS, AI,APG,AC	1'266.30	3'110	-1'844	2'504.25	-1'238
30520.00	Cotisations Prévoyance.ne	4'153.00	5'992	-1'839	6'100.50	-1'948
30530.00	Cotisations aux assurances-accidents	173.00	234	-61	236.20	-63
30540.00	Cotisations ALFA	437.95	1'020	-582	804.45	-367
30550.00	Cotisations assurance IJM	713.15	1'400	-687	1'412.30	-699
30591.00	Cotisations FFP	117.05	50	67	37.25	80
30592.00	Cotisations LAE	41.75	90	-48	75.75	-34
30593.00	Fonds formation apprentis	0.00	290	-290	177.90	-178
31	Charges de biens et services	1'738.50	5'700	-3'962	655.38	1'083
31000.00	Matériel de bureau	342.40	500	-158	0.00	342
31020.02	Publications et annonces	160.00	0	160	96.00	64
31051.00	Frais de réception	143.00	500	-357	100.00	43
31100.00	Meubles, machines et appareils de bureau	827.95	1'200	-372	44.30	784
31300.03	Téléphones	117.05	300	-183	140.83	-24
31620.00	Entretien/location des photocopieurs	0.00	1'100	-1'100	0.00	0
31700.00	Frais de déplacement et autres frais	0.00	1'100	-1'100	54.00	-54
31990.00	Autres charges d'exploitation	148.10	1'000	-852	220.25	-72
33	Amortissements du PA	0.00	0	0	3'772.15	-3'772
33006.00	Amortissements des biens meubles	0.00	0	0	3'772.15	-3'772
1111	Sécurité publique AgSP	346'759.92	412'472	-65'712	313'915.78	32'844
Charges		531'092.42	554'972	-23'880	440'196.28	90'896
Revenus		-184'332.50	-142'500	-41'833	-126'280.50	-58'052
30	Charges de personnel	288'848.33	343'197	-54'349	250'530.75	38'318
30100.00	Salaires du personnel	228'912.71	271'347	-42'434	202'699.20	26'214
30100.03	Indemnités diverses	125.00	0	125	125.00	0
30109.00	Remboursement de salaires	-6'784.05	0	-6'784	-3'327.55	-3'457
30400.00	Allocations complémentaires	0.00	3'240	-3'240	1'620.00	-1'620
30500.00	Charges sociales AVS, AI,APG,AC	14'771.81	17'340	-2'568	12'903.05	1'869
30520.00	Cotisations Prévoyance.ne	27'481.97	33'132	-5'650	24'755.40	2'727
30530.00	Cotisations aux assurances-accidents	1'143.26	1'308	-165	943.05	200
30540.00	Cotisations ALFA	4'258.21	5'700	-1'442	3'719.55	539
30550.00	Cotisations assurance IJM	4'706.89	7'820	-3'113	5'638.00	-931
30591.00	Cotisations FFP	1'113.85	240	874	170.10	944
30592.00	Cotisations LAE	403.95	490	-86	352.65	51
30593.00	Fonds formation apprentis	22.63	1'580	-1'557	822.30	-800
30900.00	Formation du personnel	12'692.10	1'000	11'692	110.00	12'582
31	Charges de biens et services	202'466.04	195'100	7'366	171'619.13	30'847
31000.00	Matériel de bureau	723.78	700	24	405.60	318
31010.00	Matériel d'exploitation, fournitures	3'672.45	2'000	1'672	1'610.30	2'062
31010.02	Carburants	1'626.65	1'500	127	1'045.50	581
31020.00	Communication - imprimés	91.90	500	-408	453.10	-361
31020.02	Publications et annonces	384.00	500	-116	418.15	-34
31050.00	Denrées alimentaires	240.00	500	-260	0.00	240
31051.00	Frais de réception	2'042.00	4'000	-1'958	1'689.40	353
31110.00	Machines, appareils, véhicules et outils	312.95	1'000	-687	2'766.42	-2'453
31110.02	Signalisation routière	2'715.87	7'000	-4'284	7'895.18	-5'179
31120.00	Acquisition de vêtements, chaussures, etc.	1'233.85	8'500	-7'266	4'116.58	-2'883
31300.03	Téléphones	321.73	400	-78	637.14	-315
31300.11	Notifications commandements de payer	96'533.25	80'000	16'533	87'167.50	9'366
31301.01	Missions temporaires de sécurité	43'582.15	45'000	-1'418	49'292.67	-5'711
31320.00	Honoraires de conseillers externes	23'462.20	20'000	3'462	0.00	23'462
31332.00	Contrat de prestation informatique (CEG)	6'352.15	0	6'352	0.00	6'352
31332.01	Frais de connexion au nœud cantonal (SIEN)	847.75	0	848	0.00	848



Comptes 2025

Classification fonctionnelle		Comptes 2025	Budget 2025	Ecarts	Comptes 2024	Ecarts
31332.03	Cyber sécurité	357.15	0	357	0.00	357
31332.05	Epsi amendes	778.30	0	778	720.00	58
31340.00	Primes d'assurances	2'677.60	2'500	178	2'240.20	437
31370.02	Taxes routières pour véhicules (plaques)	1'362.80	1'500	-137	1'376.80	-14
31510.00	Entretien de véhicules et outils	2'226.50	5'000	-2'774	1'319.65	907
31580.00	Maintenance du système informatique	7'539.66	5'000	2'540	4'143.34	3'396
31620.00	Entretien/location des photocopieurs	988.40	1'100	-112	3'096.50	-2'108
31700.00	Frais de déplacement et autres frais	138.90	400	-261	110.00	29
31990.00	Autres charges d'exploitation	1'554.05	2'000	-446	1'115.10	439
31990.18	Pmt dégâts (sinistre - vandalisme)	700.00	6'000	-5'300	0.00	700
33	Amortissements du PA	36'852.40	16'675	20'177	18'046.40	18'806
33001.00	Amortissements des routes	4'131.25	0	4'131	0.00	4'131
33006.00	Amortissements des biens meubles	32'721.15	0	32'721	0.00	32'721
33006.01	Amortissements des véhicules	0.00	16'675	-16'675	18'046.40	-18'046
39	Imputations internes	2'925.65	0	2'926	0.00	2'926
39400.00	Imputations internes pour intérêts	2'925.65	0	2'926	0.00	2'926
42	Taxes	-44'707.50	-22'500	-22'208	-23'322.50	-21'385
42100.01	Taxes diverses sécurtié publique	-1'050.00	-2'500	1'450	-4'050.00	3'000
42700.00	Amendes	-43'657.50	-20'000	-23'658	-19'272.50	-24'385
46	Revenus de transfert	-139'625.00	-120'000	-19'625	-102'958.00	-36'667
46110.00	Dédommagements du canton	-9'245.00	-5'000	-4'245	-6'445.00	-2'800
46110.03	Dédommagements pour notif. poursuites	-130'380.00	-115'000	-15'380	-96'513.00	-33'867
1400	Contrôle des habitants	217'731.75	206'743	10'989	194'668.10	23'064
	Charges	258'511.55	255'743	2'769	241'849.60	16'662
	Revenus	-40'779.80	-49'000	8'220	-47'181.50	6'402
30	Charges de personnel	218'556.55	236'093	-17'536	226'261.40	-7'705
30100.00	Salaires du personnel	180'393.00	188'529	-8'136	181'386.00	-993
30109.00	Remboursement de salaires	-4'862.40	0	-4'862	-283.15	-4'579
30400.00	Allocations complémentaires	1'296.00	1'296	0	1'296.00	0
30500.00	Charges sociales AVS, AI,APG,AC	11'549.80	12'050	-500	11'955.00	-405
30520.00	Cotisations Prévoyance.ne	21'072.90	22'309	-1'236	21'118.20	-45
30530.00	Cotisations aux assurances-accidents	893.50	909	-16	873.60	20
30540.00	Cotisations ALFA	3'329.65	3'960	-630	3'446.20	-117
30550.00	Cotisations assurance IJM	3'679.90	5'430	-1'750	5'224.20	-1'544
30591.00	Cotisations FFP	888.50	170	719	157.35	731
30592.00	Cotisations LAE	315.70	340	-24	326.60	-11
30593.00	Fonds formation apprentis	0.00	1'100	-1'100	761.40	-761
31	Charges de biens et services	29'800.50	4'650	25'151	3'422.15	26'378
31000.00	Matériel de bureau	74.70	800	-725	333.50	-259
31130.00	Matériel informatique	0.00	0	0	545.95	-546
31332.00	Contrat de prestation informatique (CEG)	24'727.35	0	24'727	0.00	24'727
31332.01	Frais de connexion au nœud cantonal (SIEN)	1'695.45	0	1'695	0.00	1'695
31332.03	Cyber sécurité	714.30	0	714	0.00	714
31620.00	Entretien/location des photocopieurs	2'204.10	3'300	-1'096	2'049.50	155
31700.00	Frais de déplacement et autres frais	84.60	250	-165	93.20	-9
31990.00	Autres charges d'exploitation	0.00	0	0	100.00	-100
31990.08	Frais commission de naturalisation	300.00	300	0	300.00	0
36	Charges de transfert	10'154.50	15'000	-4'846	12'166.05	-2'012
36010.00	Quotes-parts de revenus aux cantons	10'154.50	15'000	-4'846	12'166.05	-2'012
42	Taxes	-40'779.80	-49'000	8'220	-47'181.50	6'402
42100.00	Emoluments administratifs	-38'829.80	-45'000	6'170	-46'431.50	7'602
42100.04	Finances-agrégations et naturalisations	-1'950.00	-2'500	550	-750.00	-1'200
42100.14	Remboursement frais postaux	0.00	-1'500	1'500	0.00	0
1401	Affaires juridiques	26'761.94	50'000	-23'238	9'390.00	17'372
	Charges	26'761.94	50'000	-23'238	9'390.00	17'372
	Revenus	0.00	0	0	0.00	0
31	Charges de biens et services	26'761.94	50'000	-23'238	7'000.00	19'762



Comptes 2025

Classification fonctionnelle		Comptes 2025	Budget 2025	Ecarts	Comptes 2024	Ecarts
31320.00	Honoraires de conseillers externes	26'761.94	50'000	-23'238	7'000.00	19'762
33	Amortissements du PA	0.00	0	0	2'390.00	-2'390
33009.00	Amort. autres immobilisations corporelles	0.00	0	0	2'390.00	-2'390
1406	Office régional de l'état civil	53'349.25	56'950	-3'601	48'753.15	4'596
	Charges	53'349.25	56'950	-3'601	48'753.15	4'596
	Revenus	0.00	0	0	0.00	0
36	Charges de transfert	53'349.25	56'950	-3'601	48'753.15	4'596
36120.01	Emoluments état civil de district	53'349.25	56'950	-3'601	48'753.15	4'596
1500	Police du feu	596'206.76	524'453	71'754	573'061.38	23'145
	Charges	606'596.76	536'853	69'744	584'261.38	22'335
	Revenus	-10'390.00	-12'400	2'010	-11'200.00	810
30	Charges de personnel	84'997.50	60'853	24'145	58'597.35	26'400
30000.00	Jetons de présence CG et Commissions	7'377.50	15'000	-7'623	7'695.00	-318
30100.00	Salaires du personnel	62'452.80	35'597	26'856	44'572.95	17'880
30100.03	Indemnités diverses	112.50	0	113	53.25	59
30109.00	Remboursement de salaires	0.00	0	0	-3'873.80	3'874
30500.00	Charges sociales AVS, AI,APG,AC	4'123.25	2'280	1'843	2'611.85	1'511
30520.00	Cotisations Prévoyance.ne	7'313.95	4'174	3'140	5'180.20	2'134
30530.00	Cotisations aux assurances-accidents	234.80	172	63	191.00	44
30540.00	Cotisations ALFA	1'188.80	750	439	753.20	436
30550.00	Cotisations assurance IJM	1'314.05	1'030	284	1'141.40	173
30591.00	Cotisations FFP	317.20	50	267	34.55	283
30592.00	Cotisations LAE	112.65	90	23	71.40	41
30593.00	Fonds formation apprentis	0.00	210	-210	166.35	-166
30900.00	Formation du personnel	450.00	1'500	-1'050	0.00	450
31	Charges de biens et services	14'933.56	20'000	-5'066	18'667.08	-3'734
31051.00	Frais de réception	0.00	500	-500	21.75	-22
31130.00	Matériel informatique	0.00	1'500	-1'500	244.95	-245
31200.00	Eau, énergie, combustible	7'163.95	10'000	-2'836	13'100.40	-5'936
31200.02	Electricité	916.70	900	17	1'048.35	-132
31300.00	Prestations de services de tiers	0.00	2'000	-2'000	2'627.85	-2'628
31300.01	Frais postaux	415.00	0	415	0.00	415
31300.03	Téléphones	445.71	500	-54	272.80	173
31320.00	Honoraires de conseillers externes	1'085.00	1'500	-415	0.00	1'085
31332.00	Contrat de prestation informatique (CEG)	923.60	0	924	0.00	924
31332.01	Frais de connexion au nœud cantonal (SIEN)	282.60	0	283	0.00	283
31332.03	Cyber sécurité	714.30	0	714	0.00	714
31340.00	Primes d'assurances	1'696.60	1'500	197	1'275.23	421
31440.00	Entretien des bâtiments PA	199.50	500	-301	0.00	200
31700.00	Frais de déplacement et autres frais	748.55	100	649	21.75	727
31900.00	Autres charges d'exploitation	342.05	1'000	-658	54.00	288
33	Amortissements du PA	2'215.90	0	2'216	0.00	2'216
33006.00	Amortissements des biens meubles	2'215.90	0	2'216	0.00	2'216
36	Charges de transfert	504'286.60	456'000	48'287	506'996.95	-2'710
36120.03	Part communale SSCL	504'286.60	456'000	48'287	506'996.95	-2'710
39	Imputations internes	163.20	0	163	0.00	163
39400.00	Imputations internes pour intérêts	163.20	0	163	0.00	163
42	Taxes	-390.00	0	-390	0.00	-390
42100.00	Emoluments administratifs	-390.00	0	-390	0.00	-390
44	Revenus financiers	-10'000.00	-12'400	2'400	-11'200.00	1'200
44700.00	Loyers et fermages, biens-fonds PA	-10'000.00	-12'400	2'400	-11'200.00	1'200
1610	Défense militaire	67.45	400	-333	10'000.10	-9'933
	Charges	67.45	400	-333	10'000.10	-9'933
	Revenus	0.00	0	0	0.00	0



Comptes 2025

Classification fonctionnelle		Comptes 2025	Budget 2025	Ecarts	Comptes 2024	Ecarts
31	Charges de biens et services	67.45	400	-333	10'000.10	-9'933
31340.00	Primes d'assurances	67.45	400	-333	457.30	-390
31430.03	Entretien du stand de tir	0.00	0	0	9'542.80	-9'543
1620	Protection civile	193'667.30	195'057	-1'390	190'139.15	3'528
	Charges	212'787.30	211'857	930	212'734.15	53
	Revenus	-19'120.00	-16'800	-2'320	-22'595.00	3'475
31	Charges de biens et services	16'130.55	19'500	-3'369	24'783.65	-8'653
31200.00	Eau, énergie, combustible	1'157.70	1'000	158	1'122.10	36
31200.01	Chauffage	3'373.75	6'500	-3'126	0.00	3'374
31200.02	Electricité	6'522.65	4'500	2'023	6'328.75	194
31200.03	Eau	632.10	1'000	-368	632.10	0
31340.00	Primes d'assurances	2'255.30	4'000	-1'745	2'647.55	-392
31340.02	Assurance protection juridique	0.00	0	0	1'202.50	-1'203
31440.00	Entretien des bâtiments PA	2'189.05	2'000	189	12'850.65	-10'662
31990.00	Autres charges d'exploitation	0.00	500	-500	0.00	0
33	Amortissements du PA	54'427.00	64'807	-10'380	65'357.00	-10'930
33004.00	Amortissements des terrains bâtis PA	54'427.00	64'807	-10'380	65'357.00	-10'930
36	Charges de transfert	124'591.50	127'550	-2'959	122'593.50	1'998
36110.04	Contribution au fonds PCi	124'591.50	127'000	-2'409	122'593.50	1'998
36600.00	Amortissement subvention invest.	0.00	550	-550	0.00	0
39	Imputations internes	17'638.25	0	17'638	0.00	17'638
39400.00	Imputations internes pour intérêts	17'638.25	0	17'638	0.00	17'638
44	Revenus financiers	-19'120.00	-16'800	-2'320	-22'595.00	3'475
44700.00	Loyers et fermages, biens-fonds PA	-19'120.00	-16'800	-2'320	-22'595.00	3'475



Comptes 2025

Classification fonctionnelle		Comptes 2025	Budget 2025	Ecarts	Comptes 2024	Ecarts
	Formation	12'944'121.54	12'159'237	784'885	12'040'236.10	903'885
	Charges	15'384'259.43	14'419'442	964'817	14'042'697.86	1'341'562
	Revenus	-2'440'137.89	-2'260'205	-179'933	-2'002'461.76	-437'676
2111	Cycle 1	1'314'889.98	1'511'517	-196'627	1'310'339.02	4'551
	Charges	1'314'889.98	1'511'517	-196'627	1'310'339.02	4'551
	Revenus	0.00	0	0	0.00	0
36	Charges de transfert	1'314'889.98	1'511'517	-196'627	1'310'339.02	4'551
36120.05	Participation au Syndicat scolaire	1'314'889.98	1'511'517	-196'627	1'310'339.02	4'551
2120	Cycle 2	2'394'134.33	2'251'107	143'027	2'300'394.85	93'739
	Charges	2'394'134.33	2'251'107	143'027	2'300'394.85	93'739
	Revenus	0.00	0	0	0.00	0
31	Charges de biens et services	19'968.60	16'500	3'469	19'317.00	652
31300.21	Orthophonie, logopédie	19'968.60	16'500	3'469	19'317.00	652
36	Charges de transfert	2'374'165.73	2'234'607	139'559	2'281'077.85	93'088
36120.05	Participation au Syndicat scolaire	2'374'165.73	2'234'607	139'559	2'281'077.85	93'088
2130	Cycle 3	2'730'150.65	2'274'814	455'337	2'514'830.81	215'320
	Charges	2'730'150.65	2'274'814	455'337	2'514'830.81	215'320
	Revenus	0.00	0	0	0.00	0
36	Charges de transfert	2'730'150.65	2'274'814	455'337	2'514'830.81	215'320
36120.05	Participation au Syndicat scolaire	2'701'474.65	2'199'814	501'661	2'514'830.81	186'644
36370.07	Abonnements des écoliers du cycle 3	28'676.00	75'000	-46'324	0.00	28'676
2170	Bâtiments scolaires	2'783'135.79	2'314'799	468'337	2'304'922.65	478'213
	Charges	2'892'001.59	2'350'799	541'203	2'367'918.75	524'083
	Revenus	-108'865.80	-36'000	-72'866	-62'996.10	-45'870
30	Charges de personnel	679'014.95	682'630	-3'615	654'068.25	24'947
30100.00	Salaires du personnel	579'238.75	537'905	41'334	528'094.60	51'144
30100.01	Primes de fidélité	4'801.25	5'900	-1'099	0.00	4'801
30100.03	Indemnités diverses	45.00	0	45	0.00	45
30100.08	Part vacances s/salaire horaire	0.00	0	0	316.40	-316
30100.09	Heures supplémentaires	0.00	0	0	60.50	-61
30109.00	Remboursement de salaires	-43'459.10	0	-43'459	-4'777.50	-38'682
30400.00	Allocations complémentaires	11'795.30	9'160	2'635	7'022.60	4'773
30490.00	Indemnités de piquet	726.00	700	26	837.00	-111
30500.00	Charges sociales AVS, AI,APG,AC	34'787.00	34'400	387	33'779.35	1'008
30520.00	Cotisations Prévoyance.ne	61'788.15	60'502	1'286	57'260.00	4'528
30530.00	Cotisations aux assurances-accidents	4'555.10	2'593	1'962	2'471.30	2'084
30540.00	Cotisations ALFA	10'027.90	11'310	-1'282	9'738.25	290
30550.00	Cotisations assurance IJM	11'083.85	15'530	-4'446	14'759.50	-3'676
30591.00	Cotisations FFP	2'562.90	490	2'073	446.50	2'116
30592.00	Cotisations LAE	950.85	990	-39	921.65	29
30593.00	Fonds formation apprentis	112.00	3'150	-3'038	2'153.10	-2'041
30900.00	Formation du personnel	0.00	0	0	985.00	-985
31	Charges de biens et services	525'291.32	511'200	14'091	402'356.87	122'934
31000.00	Matériel de bureau	0.00	100	-100	0.00	0
31010.00	Matériel d'exploitation, fournitures	34'207.09	34'750	-543	26'606.55	7'601
31010.01	Produits de nettoyage	13'049.65	20'000	-6'950	22'485.00	-9'435
31110.00	Machines, appareils, véhicules et outils	8'821.50	6'500	2'322	1'770.00	7'052
31120.00	Acquisition de vêtements, chaussures, etc.	386.00	2'500	-2'114	842.05	-456
31200.00	Eau, énergie, combustible	13'215.00	30'000	-16'785	16'775.20	-3'560
31200.01	Chauffage	185'807.90	166'500	19'308	132'261.20	53'547
31200.02	Electricité	38'686.50	38'500	187	33'722.95	4'964
31200.03	Eau	0.00	500	-500	0.00	0
31200.04	Déchets	4'524.00	3'250	1'274	3'656.00	868
31300.00	Prestations de services de tiers	4'585.46	4'000	585	0.00	4'585
31300.03	Téléphones	1'315.04	1'400	-85	403.50	912
31332.00	Contrat de prestation informatique (CEG)	923.60	0	924	0.00	924
31332.01	Frais de connexion au nœud cantonal (SIEN)	282.60	0	283	0.00	283



Comptes 2025

Classification fonctionnelle		Comptes 2025	Budget 2025	Ecart	Comptes 2024	Ecart
31332.03	Cyber sécurité	119.05	0	119	0.00	119
31340.00	Primes d'assurances	14'338.35	19'100	-4'762	13'786.32	552
31400.00	Entretien de terrains	0.00	1'500	-1'500	0.00	0
31440.00	Entretien des bâtiments PA	201'415.38	175'500	25'915	141'487.50	59'928
31500.00	Entretien de meubles et machines	0.00	250	-250	0.00	0
31510.00	Entretien de véhicules et outils	2'583.95	6'500	-3'916	0.00	2'584
31700.00	Frais de déplacement et autres frais	44.50	350	-306	394.80	-350
31990.18	Pmt dégâts (sinistre - vandalisme)	985.75	0	986	8'165.80	-7'180
33	Amortissements du PA	496'969.10	281'097	215'872	293'620.81	203'348
33000.00	Amortissements des terrains PA	0.00	0	0	291.50	-292
33004.00	Amortissements des terrains bâtis PA	486'742.25	281'097	205'645	292'096.41	194'646
33006.00	Amortissements des biens meubles	5'426.85	0	5'427	1'232.90	4'194
33200.03	Amortissements des immobilisations incorpor...	4'800.00	0	4'800	0.00	4'800
36	Charges de transfert	1'028'403.82	875'872	152'532	1'017'872.82	10'531
36120.05	Participation au Syndicat scolaire	1'028'403.82	875'872	152'532	1'017'872.82	10'531
39	Imputations internes	162'322.40	0	162'322	0.00	162'322
39400.00	Imputations internes pour intérêts	162'322.40	0	162'322	0.00	162'322
43	Revenus divers	-7'965.80	0	-7'966	-8'996.10	1'030
43900.07	Remb. dégâts (sinistre - vandalisme)	-7'965.80	0	-7'966	-8'996.10	1'030
49	Imputations internes	-100'900.00	-36'000	-64'900	-54'000.00	-46'900
49200.00	Locations/prestations service bâtiments	-100'900.00	-36'000	-64'900	-54'000.00	-46'900
2180	Accueil de jour (parascolaire)	1'412'777.97	1'519'318	-106'540	1'393'972.99	18'805
	Charges	3'744'050.06	3'743'523	527	3'333'438.65	410'611
	Revenus	-2'331'272.09	-2'224'205	-107'067	-1'939'465.66	-391'806
30	Charges de personnel	2'311'843.49	2'255'975	55'868	1'977'839.59	334'004
30100.00	Salaires du personnel	1'890'747.80	1'837'108	53'640	1'644'250.60	246'497
30100.03	Indemnités diverses	115.00	0	115	200.00	-85
30100.08	Part vacances s/salaire horaire	0.00	0	0	185.75	-186
30100.09	Heures supplémentaires	-2'590.25	0	-2'590	286.15	-2'876
30109.00	Remboursement de salaires	-15'045.30	0	-15'045	-38'158.40	23'113
30109.21	Part canton enfant besoin spécifique	-13'400.71	-40'000	26'599	-41'729.61	28'329
30300.00	Indemnités remplacements temporaires	22'203.15	20'000	2'203	29'722.90	-7'520
30400.00	Allocations complémentaires	22'897.05	20'378	2'519	21'602.00	1'295
30500.00	Charges sociales AVS, AI,APG,AC	125'707.30	117'370	8'337	108'907.45	16'800
30520.00	Cotisations Prévoyance.ne	204'461.25	197'884	6'577	172'847.15	31'614
30530.00	Cotisations aux assurances-accidents	9'766.25	8'855	911	7'966.15	1'800
30540.00	Cotisations ALFA	36'006.40	38'620	-2'614	31'396.90	4'610
30550.00	Cotisations assurance IJM	40'133.65	52'930	-12'796	48'030.75	-7'897
30591.00	Cotisations FFP	9'719.40	1'620	8'099	1'437.00	8'282
30592.00	Cotisations LAE	3'409.20	3'340	69	2'974.35	435
30593.00	Fonds formation apprentis	-111.70	10'670	-10'782	6'940.45	-7'052
30593.99	Subvention cantonale formation apprentis	-30'000.00	-24'000	-6'000	-30'000.00	0
30900.00	Formation du personnel	7'825.00	11'200	-3'375	10'980.00	-3'155
31	Charges de biens et services	526'491.20	614'770	-88'279	568'267.75	-41'777
31000.00	Matériel de bureau	4'025.76	4'200	-174	4'482.56	-457
31010.00	Matériel d'exploitation, fournitures	15'001.27	11'700	3'301	8'327.40	6'674
31010.01	Produits de nettoyage	2'099.80	5'200	-3'100	5'101.05	-3'001
31010.03	Matériel éducatif	12'906.70	12'800	107	12'803.49	103
31020.02	Publications et annonces	0.00	250	-250	0.00	0
31050.00	Denrées alimentaires	357'909.14	406'500	-48'591	299'435.60	58'474
31050.01	Frais de représentation	249.66	0	250	0.00	250
31051.00	Frais de réception	1'762.20	1'000	762	407.35	1'355
31060.00	Remèdes, médicaments, pansements	2'768.00	3'100	-332	2'650.38	118
31100.00	Meubles, machines et appareils de bureau	492.60	0	493	5'772.50	-5'280
31110.00	Machines, appareils, véhicules et outils	3'933.73	6'000	-2'066	6'498.85	-2'565
31200.02	Electricité	191.30	0	191	0.00	191
31300.00	Prestations de services de tiers	1'428.10	3'700	-2'272	6'166.50	-4'738
31300.01	Frais postaux	2'352.60	4'050	-1'697	2'322.65	30
31300.03	Téléphones	3'166.60	2'770	397	2'135.66	1'031
31300.05	Cotisations	0.00	2'500	-2'500	760.50	-761
31320.00	Honoraires de conseillers externes	28'623.20	0	28'623	7'346.90	21'276



Comptes 2025

Classification fonctionnelle		Comptes 2025	Budget 2025	Ecarts	Comptes 2024	Ecarts
31332.00	Contrat de prestation informatique (CEG)	30'890.10	35'400	-4'510	33'586.40	-2'696
31332.01	Frais de connexion au nœud cantonal (SIEN)	3'956.15	0	3'956	0.00	3'956
31332.03	Cyber sécurité	1'666.70	0	1'667	0.00	1'667
31390.00	Formation des apprentis	1'341.53	800	542	738.28	603
31440.00	Entretien des bâtiments PA	0.00	0	0	42'960.65	-42'961
31610.00	Loyers	32'400.00	85'200	-52'800	73'100.00	-40'700
31620.00	Entretien/location des photocopieurs	743.33	1'000	-257	2'360.20	-1'617
31700.00	Frais de déplacement et autres frais	2'311.55	3'600	-1'288	1'605.20	706
31700.03	Transport élèves structures	659.40	7'800	-7'141	1'340.45	-681
31710.00	Excursions, voyages scolaires et camps	10'346.71	10'700	-353	8'799.85	1'547
31990.00	Autres charges d'exploitation	5'265.07	6'500	-1'235	39'265.33	-34'000
31990.11	Frais commission Enfance et jeunesse	0.00	0	0	300.00	-300
33	Amortissements du PA	28'815.15	72'874	-44'059	66'694.78	-37'880
33004.00	Amortissements des terrains bâtis PA	25'699.30	67'898	-42'199	64'696.28	-38'997
33006.00	Amortissements des biens meubles	3'115.85	0	3'116	0.00	3'116
33200.00	Amort. crédits d'études	0.00	4'976	-4'976	1'998.50	-1'999
36	Charges de transfert	660'255.27	711'404	-51'149	614'136.53	46'119
36120.05	Participation au Syndicat scolaire	9'435.26	8'404	1'031	8'068.53	1'367
36320.02	Subvention communale parascolaire	650'820.01	703'000	-52'180	606'068.00	44'752
39	Imputations internes	216'644.95	88'500	128'145	106'500.00	110'145
39100.00	Prestation service	52'500.00	52'500	0	52'500.00	0
39200.00	Locations/prestations service bâtiments	160'500.00	36'000	124'500	54'000.00	106'500
39400.00	Imputations internes pour intérêts	3'644.95	0	3'645	0.00	3'645
42	Taxes	-1'186'552.10	-1'802'900	616'348	-1'022'303.45	-164'249
42600.00	Remboursements de tiers	0.00	-1'802'900	1'802'900	0.00	0
42600.21	Contribution des parents - parascolaire	-1'186'552.10	0	-1'186'552	-1'022'303.45	-164'249
46	Revenus de transfert	-1'144'719.99	-421'305	-723'415	-917'162.21	-227'558
46120.00	Contribution communale - parascolaire	-632'323.40	0	-632'323	-578'923.90	-53'400
46300.00	Subventions de la Confédération	-11'682.71	0	-11'683	-10'181.55	-1'501
46310.00	Subventions du canton	-500'713.88	-421'305	-79'409	-328'056.76	-172'657
2190	Direction et administration des école	1'180'487.16	1'128'021	52'466	1'131'133.46	49'354
	Charges	1'180'487.16	1'128'021	52'466	1'131'133.46	49'354
	Revenus	0.00	0	0	0.00	0
36	Charges de transfert	1'180'487.16	1'128'021	52'466	1'131'133.46	49'354
36120.05	Participation au Syndicat scolaire	1'180'487.16	1'128'021	52'466	1'131'133.46	49'354
2192	Ecoles obligatoires autres	766'904.70	781'955	-15'050	761'333.48	5'571
	Charges	766'904.70	781'955	-15'050	761'333.48	5'571
	Revenus	0.00	0	0	0.00	0
30	Charges de personnel	39'895.20	33'585	6'310	37'755.20	2'140
30100.00	Salaires du personnel	32'990.60	27'134	5'857	30'252.15	2'738
30100.09	Heures supplémentaires	0.00	0	0	402.35	-402
30500.00	Charges sociales AVS, AI,APG,AC	2'097.15	1'740	357	2'019.80	77
30520.00	Cotisations Prévoyance.ne	3'094.00	2'980	114	3'257.30	-163
30530.00	Cotisations aux assurances-accidents	167.75	131	37	148.05	20
30540.00	Cotisations ALFA	626.80	570	57	582.35	44
30550.00	Cotisations assurance IJM	692.70	790	-97	882.50	-190
30591.00	Cotisations FFP	167.00	30	137	27.00	140
30592.00	Cotisations LAE	59.20	50	9	55.50	4
30593.00	Fonds formation apprentis	0.00	160	-160	128.20	-128
31	Charges de biens et services	21'699.32	19'600	2'099	20'812.73	887
31051.05	Soutien au Comités d'écoles	2'800.00	3'000	-200	2'550.00	250
31300.03	Téléphones	19.32	100	-81	35.73	-16
31340.00	Primes d'assurances	18'880.00	16'500	2'380	18'227.00	653
36	Charges de transfert	705'310.18	728'770	-23'460	702'765.55	2'545
36120.05	Participation au Syndicat scolaire	705'310.18	728'770	-23'460	702'765.55	2'545



Comptes 2025

Classification fonctionnelle		Comptes 2025	Budget 2025	Ecart	Comptes 2024	Ecart
2200	Ecoles spéciales	194'457.69	229'311	-34'853	225'815.52	-31'358
	Charges	194'457.69	229'311	-34'853	225'815.52	-31'358
	Revenus	0.00	0	0	0.00	0
36	Charges de transfert	194'457.69	229'311	-34'853	225'815.52	-31'358
36120.05	Participation au Syndicat scolaire	181'607.69	214'686	-33'078	207'515.52	-25'908
36140.02	Ecolage Lycée artistique Max. de Meuron	12'850.00	14'625	-1'775	18'300.00	-5'450
2300	Formation professionnelle initiale	167'183.27	148'295	18'888	97'493.32	69'690
	Charges	167'183.27	148'295	18'888	97'493.32	69'690
	Revenus	0.00	0	0	0.00	0
36	Charges de transfert	167'183.27	148'295	18'888	97'493.32	69'690
36370.01	Bourses d'études	167'183.27	148'295	18'888	97'493.32	69'690
2990	Formation, autres	0.00	100	-100	0.00	0
	Charges	0.00	100	-100	0.00	0
	Revenus	0.00	0	0	0.00	0
36	Charges de transfert	0.00	100	-100	0.00	0
36360.42	Subvention à l'Université populaire	0.00	100	-100	0.00	0



Comptes 2025

Classification fonctionnelle		Comptes 2025	Budget 2025	Ecarts	Comptes 2024	Ecarts
Culture, Sports, Loisirs et Eglises		1'891'683.54	1'709'051	182'633	521'177.87	1'370'506
Charges		2'454'967.89	2'250'625	204'343	2'080'623.30	374'345
Revenus		-563'284.35	-541'574	-21'710	-1'559'445.43	996'161
3110	Musées	6'004.70	10'491	-4'486	9'774.46	-3'770
Charges		6'004.70	10'491	-4'486	9'774.46	-3'770
Revenus		0.00	0	0	0.00	0
31	Charges de biens et services	311.65	120	192	351.11	-39
31340.00	Primes d'assurances	311.65	120	192	351.11	-39
33	Amortissements du PA	0.00	2'371	-2'371	3'037.30	-3'037
33004.00	Amortissements des terrains bâtis PA	0.00	0	0	668.55	-669
33006.00	Amortissements des biens meubles	0.00	2'371	-2'371	2'368.75	-2'369
36	Charges de transfert	5'693.05	8'000	-2'307	6'386.05	-693
36360.00	Subv. organisations privées à but non lucratif	4'153.05	5'000	-847	4'086.45	67
36360.50	Subventions et dons divers	1'540.00	3'000	-1'460	2'299.60	-760
3210	Bibliothèque	172'589.15	192'184	-19'595	180'913.45	-8'324
Charges		172'589.15	192'184	-19'595	180'913.45	-8'324
Revenus		0.00	0	0	0.00	0
30	Charges de personnel	77'919.00	80'958	-3'039	79'105.65	-1'187
30100.00	Salaires du personnel	65'928.65	64'770	1'159	63'357.90	2'571
30100.08	Part vacances s/salaire horaire	266.95	0	267	0.00	267
30100.09	Heures supplémentaires	195.95	0	196	124.75	71
30109.00	Remboursement de salaires	-3'524.45	0	-3'524	0.00	-3'524
30400.00	Allocations complémentaires	810.00	810	0	742.50	68
30500.00	Charges sociales AVS, AI,APG,AC	4'375.45	4'140	235	4'183.65	192
30520.00	Cotisations Prévoyance.ne	6'432.10	7'126	-694	6'919.70	-488
30530.00	Cotisations aux assurances-accidents	322.25	312	10	306.25	16
30540.00	Cotisations ALFA	1'261.80	1'370	-108	1'205.90	56
30550.00	Cotisations assurance IJM	1'394.05	1'870	-476	1'828.60	-435
30591.00	Cotisations FFP	336.80	60	277	55.55	281
30592.00	Cotisations LAE	119.45	120	-1	114.10	5
30593.00	Fonds formation apprentis	0.00	380	-380	266.75	-267
31	Charges de biens et services	16'888.55	16'436	453	11'350.80	5'538
31000.00	Matériel de bureau	74.85	300	-225	0.00	75
31010.00	Matériel d'exploitation, fournitures	1'478.60	1'000	479	1'098.55	380
31020.02	Publications et annonces	0.00	300	-300	212.00	-212
31050.00	Denrées alimentaires	484.20	800	-316	594.80	-111
31051.00	Frais de réception	124.00	400	-276	0.00	124
31200.00	Eau, énergie, combustible	0.00	4'954	-4'954	0.00	0
31200.01	Chauffage	6'346.00	4'882	1'464	5'341.00	1'005
31200.02	Electricité	625.30	200	425	1'084.55	-459
31300.00	Prestations de services de tiers	2'147.35	2'300	-153	1'172.00	975
31300.03	Téléphones	703.70	700	4	626.80	77
31332.00	Contrat de prestation informatique (CEG)	1'847.20	0	1'847	0.00	1'847
31332.01	Frais de connexion au nœud cantonal (SIEN)	565.15	0	565	0.00	565
31332.03	Cyber sécurité	238.10	0	238	0.00	238
31340.00	Primes d'assurances	504.95	500	5	914.10	-409
31700.00	Frais de déplacement et autres frais	0.00	100	-100	42.00	-42
31990.00	Autres charges d'exploitation	1'749.15	0	1'749	265.00	1'484
33	Amortissements du PA	9'040.00	26'790	-17'750	26'790.00	-17'750
33004.00	Amortissements des terrains bâtis PA	9'040.00	26'790	-17'750	26'790.00	-17'750
36	Charges de transfert	66'155.60	68'000	-1'844	63'667.00	2'489
36120.08	Participation au Bibliobus	64'603.00	65'000	-397	63'567.00	1'036
36340.05	Subvention animation	1'552.60	3'000	-1'447	100.00	1'453
39	Imputations internes	2'586.00	0	2'586	0.00	2'586
39400.00	Imputations internes pour intérêts	2'586.00	0	2'586	0.00	2'586
3220	Concerts et théâtre	176'664.04	181'762	-5'098	174'864.19	1'800
Charges		177'074.04	181'762	-4'688	176'419.19	655



Comptes 2025

Classification fonctionnelle		Comptes 2025	Budget 2025	Ecarts	Comptes 2024	Ecarts
	Revenus	-410.00	0	-410	-1'555.00	1'145
30	Charges de personnel	29'353.95	9'042	20'312	0.00	29'354
30100.00	Salaires du personnel	24'078.20	7'218	16'860	0.00	24'078
30100.08	Part vacances s/salaire horaire	12.80	0	13	0.00	13
30500.00	Charges sociales AVS, AI,APG,AC	1'496.05	480	1'016	0.00	1'496
30520.00	Cotisations Prévoyance.ne	2'519.00	859	1'660	0.00	2'519
30530.00	Cotisations aux assurances-accidents	129.25	35	94	0.00	129
30540.00	Cotisations ALFA	431.40	160	271	0.00	431
30550.00	Cotisations assurance IJM	531.45	210	321	0.00	531
30591.00	Cotisations FFP	115.00	10	105	0.00	115
30592.00	Cotisations LAE	40.80	20	21	0.00	41
30593.00	Fonds formation apprentis	0.00	50	-50	0.00	0
31	Charges de biens et services	6'843.80	5'000	1'844	6'104.15	740
31200.01	Chauffage	6'771.00	5'000	1'771	5'695.00	1'076
31340.00	Primes d'assurances	0.00	0	0	409.15	-409
31700.00	Frais de déplacement et autres frais	72.80	0	73	0.00	73
33	Amortissements du PA	0.00	17'750	-17'750	17'750.00	-17'750
33004.00	Amortissements des terrains bâtis PA	0.00	17'750	-17'750	17'750.00	-17'750
36	Charges de transfert	140'876.29	149'970	-9'094	152'565.04	-11'689
36120.06	Syndicat du théâtre neuchâtelois	92'661.29	89'970	2'691	92'815.04	-154
36360.00	Subv. organisations privées à but non lucratif	500.00	0	500	0.00	500
36360.50	Subventions et dons divers	47'715.00	60'000	-12'285	59'750.00	-12'035
44	Revenus financiers	-410.00	0	-410	-1'555.00	1'145
44320.00	Paiements pour utilisation de biens-fonds PF	-410.00	0	-410	-1'555.00	1'145
3290	Relations publiques	90'713.07	118'350	-27'637	87'733.66	2'979
	Charges	90'713.07	118'350	-27'637	87'917.62	2'795
	Revenus	0.00	0	0	-183.96	184
31	Charges de biens et services	75'318.17	94'300	-18'982	74'649.22	669
31020.00	Communication - imprimés	0.00	500	-500	300.50	-301
31051.00	Frais de réception	12'069.69	15'000	-2'930	12'484.20	-415
31051.02	Manifestation du 1er Août	32'036.85	35'000	-2'963	30'382.15	1'655
31300.01	Frais postaux	0.00	500	-500	0.00	0
31300.14	Lavage de gobelets	12'708.15	20'000	-7'292	12'158.24	550
31990.10	Frais commission des relations publiques	300.00	300	0	879.00	-579
31990.22	Outils de promotion	9'872.78	13'000	-3'127	9'216.33	656
31990.27	Nouveaux habitants et naturalisés	8'330.70	10'000	-1'669	9'228.80	-898
36	Charges de transfert	15'394.90	24'050	-8'655	13'268.40	2'127
36320.03	Assemblées villageoises	9'204.30	10'000	-796	5'754.00	3'450
36360.00	Subv. organisations privées à but non lucratif	0.00	50	-50	300.00	-300
36360.50	Subventions et dons divers	6'190.60	14'000	-7'809	7'214.40	-1'024
43	Revenus divers	0.00	0	0	-183.96	184
43900.00	Autres revenus	0.00	0	0	-183.96	184
3321	Médias	0.00	0	0	-1'007'540.20	1'007'540
	Charges	0.00	0	0	0.00	0
	Revenus	0.00	0	0	-1'007'540.20	1'007'540
46	Revenus de transfert	0.00	0	0	-1'007'540.20	1'007'540
46020.01	Vente Sitebco	0.00	0	0	-1'007'540.20	1'007'540
3410	Sports	340'267.70	355'056	-14'788	273'981.19	66'287
	Charges	344'071.95	358'056	-13'984	276'981.19	67'091
	Revenus	-3'804.25	-3'000	-804	-3'000.00	-804
30	Charges de personnel	33'550.80	33'636	-85	12'634.40	20'916
30100.00	Salaires du personnel	27'461.35	26'388	1'073	10'141.20	17'320
30100.08	Part vacances s/salaire horaire	25.65	0	26	0.00	26
30400.00	Allocations complémentaires	0.00	200	-200	0.00	0
30490.00	Indemnités de piquet	0.00	40	-40	60.00	-60



Comptes 2025

Classification fonctionnelle		Comptes 2025	Budget 2025	Ecarts	Comptes 2024	Ecarts
30500.00	Charges sociales AVS, AI,APG,AC	1'720.10	1'720	0	672.10	1'048
30520.00	Cotisations Prévoyance.ne	2'919.00	3'098	-179	1'154.60	1'764
30530.00	Cotisations aux assurances-accidents	146.15	590	-444	49.15	97
30540.00	Cotisations ALFA	495.90	570	-74	193.85	302
30550.00	Cotisations assurance IJM	602.95	770	-167	293.55	309
30591.00	Cotisations FFP	132.55	40	93	8.60	124
30592.00	Cotisations LAE	47.15	60	-13	18.45	29
30593.00	Fonds formation apprentis	0.00	160	-160	42.90	-43
31	Charges de biens et services	132'101.55	112'070	20'032	83'694.10	48'407
31010.00	Matériel d'exploitation, fournitures	0.00	0	0	995.05	-995
31030.00	Littérature spécialisée, magazines	0.00	50	-50	40.00	-40
31050.01	Frais de représentation	360.00	500	-140	200.30	160
31051.00	Frais de réception	0.00	100	-100	0.00	0
31200.00	Eau, énergie, combustible	2'154.85	2'700	-545	0.00	2'155
31200.01	Chauffage	302.70	2'000	-1'697	0.00	303
31200.02	Electricité	5'496.18	3'000	2'496	3'112.90	2'383
31200.03	Eau	1'538.65	1'000	539	0.00	1'539
31300.00	Prestations de services de tiers	0.00	500	-500	359.45	-359
31300.03	Téléphones	0.00	220	-220	207.39	-207
31300.05	Cotisations	461.45	450	11	454.05	7
31340.00	Primes d'assurances	1'525.45	1'550	-25	1'826.89	-301
31400.00	Entretien de terrains	10'292.20	12'000	-1'708	11'774.15	-1'482
31440.00	Entretien des bâtiments PA	19'816.12	20'000	-184	19'683.17	133
31440.06	Entretien des terrains de sport	90'074.90	68'000	22'075	45'040.75	45'034
31700.00	Frais de déplacement et autres frais	79.05	0	79	0.00	79
33	Amortissements du PA	86'711.00	99'208	-12'497	100'141.52	-13'431
33000.00	Amortissements des terrains PA	13'834.60	0	13'835	0.00	13'835
33003.00	Amortissements des ouvrages de génie civil	1'060.00	1'060	0	1'060.00	0
33004.00	Amortissements des terrains bâtis PA	57'609.45	85'909	-28'300	90'595.45	-32'986
33006.00	Amortissements des biens meubles	9'802.00	2'062	7'740	2'062.00	7'740
33009.00	Amort. autres immobilisations corporelles	0.00	10'177	-10'177	2'024.07	-2'024
33200.00	Amort. crédits d'études	0.00	0	0	4'400.00	-4'400
33200.03	Amortissements des immobilisations incorpor.	4'404.95	0	4'405	0.00	4'405
36	Charges de transfert	77'834.10	113'142	-35'308	80'511.17	-2'677
36120.07	Syndicat d'athlétisme (SIAALN)	36'659.60	37'692	-1'032	32'734.90	3'925
36120.14	Contribution au Skatepark du Littoral	2'416.50	2'450	-34	2'431.90	-15
36350.05	Événements sportifs	4'110.00	3'000	1'110	3'300.00	810
36360.50	Subventions et dons divers	34'648.00	70'000	-35'352	42'044.37	-7'396
39	Imputations internes	13'874.50	0	13'875	0.00	13'875
39400.00	Imputations internes pour intérêts	13'874.50	0	13'875	0.00	13'875
43	Revenus divers	-3'804.25	-3'000	-804	-3'000.00	-804
43900.07	Remb. dégâts (sinistre - vandalisme)	-3'654.25	0	-3'654	0.00	-3'654
43900.12	Sponsoring La Grande Bougeotte	-150.00	-3'000	2'850	-3'000.00	2'850
3411	Ports	0.00	0	0	0.00	0
	Charges	518'360.10	497'520	20'840	505'597.52	12'763
	Revenus	-518'360.10	-497'520	-20'840	-505'597.52	-12'763
30	Charges de personnel	118'211.33	127'073	-8'862	149'448.50	-31'237
30100.00	Salaires du personnel	97'360.20	100'509	-3'149	114'694.45	-17'334
30100.09	Heures supplémentaires	-117.15	0	-117	0.00	-117
30100.99	Variation provision charges de personnel	580.98	0	581	5'390.00	-4'809
30109.00	Remboursement de salaires	-1'830.60	0	-1'831	0.00	-1'831
30400.00	Allocations complémentaires	193.05	324	-131	324.00	-131
30490.00	Indemnités de piquet	0.00	450	-450	464.60	-465
30500.00	Charges sociales AVS, AI,APG,AC	5'757.55	6'440	-682	7'069.90	-1'312
30520.00	Cotisations Prévoyance.ne	11'399.60	12'067	-667	13'958.35	-2'559
30530.00	Cotisations aux assurances-accidents	547.40	1'373	-826	1'382.75	-835
30540.00	Cotisations ALFA	1'701.65	2'120	-418	2'092.00	-390
30550.00	Cotisations assurance IJM	2'003.95	2'900	-896	3'315.65	-1'312
30591.00	Cotisations FFP	453.90	100	354	95.05	359
30592.00	Cotisations LAE	160.80	190	-29	198.90	-38
30593.00	Fonds formation apprentis	0.00	600	-600	462.85	-463



Comptes 2025

Classification fonctionnelle		Comptes 2025	Budget 2025	Ecarts	Comptes 2024	Ecarts
31	Charges de biens et services	204'479.05	194'100	10'379	142'367.97	62'111
31010.00	Matériel d'exploitation, fournitures	5'325.98	9'000	-3'674	7'029.63	-1'704
31010.01	Produits de nettoyage	81.54	1'000	-918	753.89	-672
31010.02	Carburants	0.00	500	-500	239.96	-240
31020.00	Communication - imprimés	1'362.99	0	1'363	59.20	1'304
31050.00	Denrées alimentaires	0.00	0	0	240.00	-240
31051.00	Frais de réception	0.00	100	-100	0.00	0
31110.00	Machines, appareils, véhicules et outils	0.00	1'000	-1'000	346.90	-347
31110.02	Signalisation routière	2'534.23	2'000	534	0.00	2'534
31200.01	Chauffage	0.00	4'000	-4'000	0.00	0
31200.02	Electricité	27'385.85	27'500	-114	26'819.25	567
31200.03	Eau	4'128.20	0	4'128	2'893.40	1'235
31200.04	Déchets	2'631.25	8'500	-5'869	4'733.79	-2'103
31300.00	Prestations de services de tiers	37'630.61	40'000	-2'369	27'988.18	9'642
31300.01	Frais postaux	590.39	500	90	866.10	-276
31300.03	Téléphones	1'359.48	200	1'159	1'720.11	-361
31300.10	Frais de surveillance	25'235.54	25'000	236	15'162.79	10'073
31320.00	Honoraires de conseillers externes	0.00	0	0	2'230.11	-2'230
31332.00	Contrat de prestation informatique (CEG)	12'635.84	0	12'636	0.00	12'636
31332.01	Frais de connexion au nœud cantonal (SIEN)	261.42	0	261	0.00	261
31332.03	Cyber sécurité	110.13	0	110	0.00	110
31340.00	Primes d'assurances	1'079.55	2'100	-1'020	906.65	173
31370.02	Taxes routières pour véhicules (plaques)	197.00	200	-3	197.00	0
31400.00	Entretien de terrains	1'375.12	1'000	375	0.00	1'375
31410.00	Entretien des routes / voies de communication	682.56	0	683	0.00	683
31430.01	Entretien du port	56'013.16	48'000	8'013	41'483.25	14'530
31430.21	Entretien des WC publics	4'538.34	3'500	1'038	1'050.51	3'488
31440.00	Entretien des bâtiments PA	9'950.88	10'000	-49	0.00	9'951
31500.00	Entretien de meubles et machines	0.00	0	0	1'123.50	-1'124
31510.00	Entretien de véhicules et outils	4'812.35	10'000	-5'188	4'769.75	43
31620.00	Entretien/location des photocopieurs	829.30	0	829	0.00	829
31700.00	Frais de déplacement et autres frais	0.00	0	0	36.00	-36
31990.00	Autres charges d'exploitation	24.93	0	25	8.00	17
31990.18	Pmt dégâts (sinistre - vandalisme)	3'702.41	0	3'702	1'710.00	1'992
33	Amortissements du PA	71'541.15	73'567	-2'026	85'747.75	-14'207
33000.00	Amortissements des terrains PA	3'500.00	0	3'500	0.00	3'500
33001.00	Amortissements des routes	23'648.00	0	23'648	0.00	23'648
33003.00	Amortissements des ouvrages de génie civil	38'791.15	0	38'791	0.00	38'791
33003.03	Amortissements des ports	0.00	51'436	-51'436	63'613.75	-63'614
33004.00	Amortissements des terrains bâtis PA	0.00	7'478	-7'478	7'478.00	-7'478
33006.00	Amortissements des biens meubles	5'602.00	0	5'602	0.00	5'602
33006.01	Amortissements des véhicules	0.00	5'603	-5'603	5'606.00	-5'606
33009.00	Amort. autres immobilisations corporelles	0.00	9'050	-9'050	9'050.00	-9'050
35	Attributions aux financements spéciaux	102'584.46	78'560	24'024	104'795.05	-2'211
35010.00	AFS Ports	102'584.46	78'560	24'024	104'795.05	-2'211
36	Charges de transfert	2'347.28	3'000	-653	3'880.25	-1'533
36120.12	Faucardeuse	2'347.28	3'000	-653	3'880.25	-1'533
38	Charges extraordinaires	831.68	0	832	0.00	832
38400.03	Régularisation TVA	831.68	0	832	0.00	832
39	Imputations internes	18'365.15	21'220	-2'855	19'358.00	-993
39100.00	Prestation service	16'050.00	15'350	700	15'350.00	700
39400.00	Imputations internes pour intérêts	2'315.15	5'870	-3'555	4'008.00	-1'693
42	Taxes	-510'556.48	-490'400	-20'156	-498'178.84	-12'378
42401.50	Taxe d'amarrage	-433'799.54	-433'000	-800	-434'996.01	1'196
42401.51	Taxe d'hivernage des bateaux	-22'333.99	-18'000	-4'334	-14'772.90	-7'561
42401.56	Taxe visiteurs (port)	-8'226.30	-6'200	-2'026	-11'434.35	3'208
42401.57	Taxes places à terre	-8'518.00	-12'000	3'482	-12'456.58	3'939
42401.99	Autres taxes de services	-37'678.65	-21'200	-16'479	-24'519.00	-13'160
43	Revenus divers	0.00	0	0	-91.70	92
43090.00	Autres revenus d'exploitation	0.00	0	0	-91.70	92
45	Prélèvements aux financements spéciaux	-7'803.62	-7'120	-684	-7'326.98	-477
45010.00	PFS Ports	-7'803.62	-7'120	-684	-7'326.98	-477



Comptes 2025

Classification fonctionnelle		Comptes 2025	Budget 2025	Ecarts	Comptes 2024	Ecarts
3412	Salle de gym double et polyvalente Bevaix	53'309.09	120'810	-67'501	140'921.38	-87'612
	Charges	53'659.09	122'864	-69'205	144'290.13	-90'631
	Revenus	-350.00	-2'054	1'704	-3'368.75	3'019
30	Charges de personnel	26'788.35	14'949	11'839	12'634.40	14'154
30100.00	Salaires du personnel	21'896.20	11'952	9'944	10'141.20	11'755
30109.00	Remboursement de salaires	-258.45	0	-258	0.00	-258
30490.00	Indemnités de piquet	120.00	50	70	60.00	60
30500.00	Charges sociales AVS, AI,APG,AC	1'451.95	780	672	672.10	780
30520.00	Cotisations Prévoyance.ne	2'358.80	1'379	980	1'154.60	1'204
30530.00	Cotisations aux assurances-accidents	187.90	58	130	49.15	139
30540.00	Cotisations ALFA	418.15	260	158	193.85	224
30550.00	Cotisations assurance IJM	462.55	350	113	293.55	169
30591.00	Cotisations FFP	111.45	20	91	8.60	103
30592.00	Cotisations LAE	39.80	30	10	18.45	21
30593.00	Fonds formation apprentis	0.00	70	-70	42.90	-43
31	Charges de biens et services	23'895.64	39'800	-15'904	35'523.35	-11'628
31010.01	Produits de nettoyage	0.00	1'500	-1'500	0.00	0
31110.00	Machines, appareils, véhicules et outils	0.00	4'500	-4'500	0.00	0
31200.00	Eau, énergie, combustible	632.10	9'000	-8'368	4'512.10	-3'880
31200.01	Chauffage	16'477.79	10'000	6'478	19'556.61	-3'079
31200.02	Electricité	1'911.05	1'500	411	3'719.60	-1'809
31300.03	Téléphones	111.00	0	111	0.00	111
31340.00	Primes d'assurances	2'401.80	2'300	102	2'410.64	-9
31440.00	Entretien des bâtiments PA	2'361.90	10'000	-7'638	4'596.10	-2'234
31510.00	Entretien de véhicules et outils	0.00	1'000	-1'000	728.30	-728
33	Amortissements du PA	2'975.10	68'115	-65'140	96'132.38	-93'157
33004.00	Amortissements des terrains bâtis PA	2'975.10	0	2'975	62'956.38	-59'981
33200.00	Amort. crédits d'études	0.00	68'115	-68'115	33'176.00	-33'176
44	Revenus financiers	-350.00	-2'054	1'704	-3'368.75	3'019
44700.00	Loyers et fermages, biens-fonds PA	-350.00	-2'054	1'704	-3'368.75	3'019
3413	Salle de gymnastique Gorgier	494'114.70	275'789	218'326	237'266.68	256'848
	Charges	494'364.70	275'789	218'576	237'266.68	257'098
	Revenus	-250.00	0	-250	0.00	-250
30	Charges de personnel	43'559.80	43'416	144	25'002.75	18'557
30100.00	Salaires du personnel	34'714.20	34'714	0	19'874.45	14'840
30400.00	Allocations complémentaires	802.20	400	402	469.25	333
30500.00	Charges sociales AVS, AI,APG,AC	2'287.45	2'230	57	1'296.75	991
30520.00	Cotisations Prévoyance.ne	3'819.60	3'855	-35	2'191.70	1'628
30530.00	Cotisations aux assurances-accidents	308.85	167	142	94.95	214
30540.00	Cotisations ALFA	659.70	730	-70	373.80	286
30550.00	Cotisations assurance IJM	729.25	1'000	-271	566.60	163
30591.00	Cotisations FFP	176.15	40	136	17.25	159
30592.00	Cotisations LAE	62.40	70	-8	35.40	27
30593.00	Fonds formation apprentis	0.00	210	-210	82.60	-83
31	Charges de biens et services	52'096.45	49'000	3'096	11'832.45	40'264
31010.01	Produits de nettoyage	488.15	7'500	-7'012	437.20	51
31050.00	Denrées alimentaires	0.00	500	-500	0.00	0
31110.00	Machines, appareils, véhicules et outils	393.75	3'000	-2'606	0.00	394
31200.00	Eau, énergie, combustible	0.00	1'500	-1'500	3'801.10	-3'801
31200.01	Chauffage	13'663.60	15'000	-1'336	0.00	13'664
31200.02	Electricité	22'678.25	7'500	15'178	3'681.80	18'996
31300.03	Téléphones	1'592.60	0	1'593	342.60	1'250
31340.00	Primes d'assurances	1'011.80	2'500	-1'488	0.00	1'012
31440.00	Entretien des bâtiments PA	12'242.15	10'000	2'242	3'569.75	8'672
31510.00	Entretien de véhicules et outils	0.00	1'500	-1'500	0.00	0
31700.00	Frais de déplacement et autres frais	26.15	0	26	0.00	26
33	Amortissements du PA	273'144.80	183'373	89'772	200'431.48	72'713
33004.00	Amortissements des terrains bâtis PA	247'973.80	136'970	111'004	148'873.48	99'100
33200.00	Amort. crédits d'études	0.00	46'403	-46'403	51'558.00	-51'558



Comptes 2025

Classification fonctionnelle		Comptes 2025	Budget 2025	Ecarts	Comptes 2024	Ecarts
33200.03	Amortissements des immobilisations incorpor..	25'171.00	0	25'171	0.00	25'171
39	Imputations internes	125'563.65	0	125'564	0.00	125'564
39400.00	Imputations internes pour intérêts	125'563.65	0	125'564	0.00	125'564
44	Revenus financiers	-250.00	0	-250	0.00	-250
44700.00	Loyers et fermages, biens-fonds PA	-250.00	0	-250	0.00	-250
3420	Parcs et espaces verts	289'690.41	180'478	109'212	162'166.57	127'524
	Charges	289'690.41	180'478	109'212	162'166.57	127'524
	Revenus	0.00	0	0	0.00	0
30	Charges de personnel	113'793.90	20'957	92'837	48'134.35	65'660
30100.00	Salaires du personnel	91'645.30	15'889	75'756	36'356.00	55'289
30100.03	Indemnités diverses	10.00	0	10	0.00	10
30100.09	Heures supplémentaires	-132.75	0	-133	0.00	-133
30109.00	Remboursement de salaires	-3'279.10	0	-3'279	0.00	-3'279
30400.00	Allocations complémentaires	2'119.50	0	2'120	1'296.00	824
30490.00	Indemnités de piquet	1'420.60	450	971	938.40	482
30500.00	Charges sociales AVS, AI,APG,AC	5'967.90	1'030	4'938	2'457.70	3'510
30520.00	Cotisations Prévoyance.ne	11'022.40	1'958	9'064	4'486.05	6'536
30530.00	Cotisations aux assurances-accidents	778.65	680	99	560.95	218
30530.09	Indemnités journ. accident	0.15	0	0	0.00	0
30540.00	Cotisations ALFA	1'720.55	340	1'381	709.05	1'012
30550.00	Cotisations assurance IJM	1'900.85	460	1'441	1'074.35	827
30591.00	Cotisations FFP	458.55	20	439	32.70	426
30592.00	Cotisations LAE	161.30	30	131	67.05	94
30593.00	Fonds formation apprentis	0.00	100	-100	156.10	-156
31	Charges de biens et services	78'609.46	84'700	-6'091	35'454.19	43'155
31200.02	Electricité	131.30	200	-69	130.95	0
31200.04	Déchets	2'524.00	1'500	1'024	16'007.29	-13'483
31300.03	Téléphones	895.00	0	895	447.50	448
31400.00	Entretien de terrains	23'387.85	23'000	388	1'547.60	21'840
31400.02	Entretien de la plage	18'684.81	20'000	-1'315	1'336.45	17'348
31400.05	Entretien des places de détente	27'805.50	30'000	-2'195	8'830.35	18'975
31400.06	Décoration florale communale	5'161.30	8'000	-2'839	7'154.05	-1'993
31530.00	Entretien de matériel informatique	0.00	2'000	-2'000	0.00	0
31700.00	Frais de déplacement et autres frais	19.70	0	20	0.00	20
33	Amortissements du PA	85'955.95	74'821	11'135	78'578.03	7'378
33000.00	Amortissements des terrains PA	69'139.80	65'787	3'353	67'826.75	1'313
33003.00	Amortissements des ouvrages de génie civil	3'807.50	0	3'808	0.00	3'808
33004.00	Amortissements des terrains bâtis PA	9'676.25	9'034	642	9'034.23	642
33006.00	Amortissements des biens meubles	962.50	0	963	1'717.05	-755
33200.03	Amortissements des immobilisations incorpor..	2'369.90	0	2'370	0.00	2'370
39	Imputations internes	11'331.10	0	11'331	0.00	11'331
39400.00	Imputations internes pour intérêts	11'331.10	0	11'331	0.00	11'331
3421	Salle de spectacle de Saint-Aubin	132'581.96	132'477	105	148'416.24	-15'834
	Charges	165'181.96	163'477	1'705	177'666.24	-12'484
	Revenus	-32'600.00	-31'000	-1'600	-29'250.00	-3'350
30	Charges de personnel	37'136.60	38'884	-1'747	37'873.75	-737
30100.00	Salaires du personnel	30'776.40	30'776	0	30'118.20	658
30109.00	Remboursement de salaires	-915.30	0	-915	0.00	-915
30500.00	Charges sociales AVS, AI,APG,AC	1'967.85	1'980	-12	1'985.10	-17
30520.00	Cotisations Prévoyance.ne	3'746.40	3'768	-22	3'671.40	75
30530.00	Cotisations aux assurances-accidents	160.85	550	-389	453.10	-292
30540.00	Cotisations ALFA	567.55	650	-82	572.05	-5
30550.00	Cotisations assurance IJM	627.40	890	-263	867.15	-240
30591.00	Cotisations FFP	151.40	30	121	26.05	125
30592.00	Cotisations LAE	54.05	60	-6	54.00	0
30593.00	Fonds formation apprentis	0.00	180	-180	126.70	-127
31	Charges de biens et services	47'892.41	58'000	-10'108	73'199.49	-25'307
31010.00	Matériel d'exploitation, fournitures	984.20	1'500	-516	3'785.95	-2'802



Comptes 2025

Classification fonctionnelle		Comptes 2025	Budget 2025	Ecarts	Comptes 2024	Ecarts
31010.01	Produits de nettoyage	123.10	0	123	2'434.30	-2'311
31050.00	Denrées alimentaires	9.20	500	-491	279.60	-270
31110.00	Machines, appareils, véhicules et outils	227.00	5'000	-4'773	0.00	227
31120.00	Acquisition de vêtements, chaussures, etc.	0.00	500	-500	0.00	0
31200.00	Eau, énergie, combustible	1'150.00	1'500	-350	579.15	571
31200.01	Chauffage	20'860.65	15'000	5'861	9'421.10	11'440
31200.02	Electricité	5'889.25	6'500	-611	6'468.10	-579
31200.03	Eau	0.00	1'000	-1'000	0.00	0
31200.04	Déchets	465.99	0	466	374.00	92
31300.00	Prestations de services de tiers	1'015.35	1'000	15	2'393.20	-1'378
31300.03	Téléphones	3'274.70	1'000	2'275	5'240.50	-1'966
31320.00	Honoraires de conseillers externes	100.00	0	100	399.00	-299
31340.00	Primes d'assurances	2'949.60	2'500	450	2'921.39	28
31440.00	Entretien des bâtiments PA	9'578.42	20'000	-10'422	37'138.70	-27'560
31510.00	Entretien de véhicules et outils	0.00	1'000	-1'000	384.20	-384
31990.00	Autres charges d'exploitation	1'264.95	1'000	265	1'380.30	-115
33	Amortissements du PA	60'711.00	66'593	-5'882	66'593.00	-5'882
33004.00	Amortissements des terrains bâtis PA	60'711.00	66'593	-5'882	66'593.00	-5'882
39	Imputations internes	19'441.95	0	19'442	0.00	19'442
39400.00	Imputations internes pour intérêts	19'441.95	0	19'442	0.00	19'442
42	Taxes	0.00	-1'000	1'000	0.00	0
42500.11	Recettes diverses salle	0.00	-1'000	1'000	0.00	0
44	Revenus financiers	-32'600.00	-30'000	-2'600	-29'250.00	-3'350
44700.00	Loyers et fermages, biens-fonds PA	-32'600.00	-30'000	-2'600	-29'250.00	-3'350
3422	Sentier du Lac	5'602.65	10'345	-4'742	0.00	5'603
	Charges	5'602.65	10'345	-4'742	0.00	5'603
	Revenus	0.00	0	0	0.00	0
30	Charges de personnel	5'602.65	10'345	-4'742	0.00	5'603
30100.00	Salaires du personnel	4'346.15	8'083	-3'737	0.00	4'346
30400.00	Allocations complémentaires	162.00	24	138	0.00	162
30490.00	Indemnités de piquet	15.00	50	-35	0.00	15
30500.00	Charges sociales AVS, AI,APG,AC	309.60	530	-220	0.00	310
30520.00	Cotisations Prévoyance.ne	509.35	970	-461	0.00	509
30530.00	Cotisations aux assurances-accidents	40.35	198	-158	0.00	40
30540.00	Cotisations ALFA	89.25	170	-81	0.00	89
30550.00	Cotisations assurance IJM	98.65	0	99	0.00	99
30559.00	Rabais combinaison IJM	0.00	240	-240	0.00	0
30591.00	Cotisations FFP	23.85	10	14	0.00	24
30592.00	Cotisations LAE	8.45	20	-12	0.00	8
30593.00	Fonds formation apprentis	0.00	50	-50	0.00	0
3423	Refuge forestier - Taupe à l'Ours	16'074.37	9'305	6'769	-1'501.09	17'575
	Charges	23'484.37	17'305	6'179	7'248.91	16'235
	Revenus	-7'410.00	-8'000	590	-8'750.00	1'340
30	Charges de personnel	12'161.65	0	12'162	0.00	12'162
30100.00	Salaires du personnel	9'907.25	0	9'907	0.00	9'907
30100.03	Indemnités diverses	15.00	0	15	0.00	15
30490.00	Indemnités de piquet	14.00	0	14	0.00	14
30500.00	Charges sociales AVS, AI,APG,AC	628.90	0	629	0.00	629
30520.00	Cotisations Prévoyance.ne	1'067.40	0	1'067	0.00	1'067
30530.00	Cotisations aux assurances-accidents	82.15	0	82	0.00	82
30540.00	Cotisations ALFA	181.50	0	182	0.00	182
30550.00	Cotisations assurance IJM	200.25	0	200	0.00	200
30591.00	Cotisations FFP	48.25	0	48	0.00	48
30592.00	Cotisations LAE	16.95	0	17	0.00	17
31	Charges de biens et services	3'178.32	7'650	-4'472	479.36	2'699
31010.00	Matériel d'exploitation, fournitures	652.50	5'000	-4'348	0.00	653
31200.01	Chauffage	129.20	1'000	-871	190.00	-61
31200.02	Electricité	202.90	50	153	0.00	203
31200.03	Eau	287.30	150	137	0.00	287



Comptes 2025

Classification fonctionnelle		Comptes 2025	Budget 2025	Ecarts	Comptes 2024	Ecarts
31340.00	Primes d'assurances	291.50	300	-9	289.36	2
31440.00	Entretien des bâtiments PA	1'614.92	1'000	615	0.00	1'615
31700.00	Frais de déplacement et autres frais	0.00	150	-150	0.00	0
33	Amortissements du PA	4'405.00	4'405	0	4'405.00	0
33004.00	Amortissements des terrains bâtis PA	4'405.00	4'405	0	4'405.00	0
34	Charges financières	3'739.40	5'250	-1'511	2'364.55	1'375
34310.00	Entretien courant par des tiers PF	3'739.40	2'500	1'239	1'791.85	1'948
34313.00	Entretien de biens meubles PF	0.00	2'500	-2'500	0.00	0
34391.03	Eau PF	0.00	250	-250	572.70	-573
44	Revenus financiers	-7'410.00	-8'000	590	-8'750.00	1'340
44700.00	Loyers et fermages, biens-fonds PA	-7'410.00	-8'000	590	-8'750.00	1'340
3500	Paroisse protestante	84'071.70	91'504	-7'432	84'181.34	-110
	Charges	84'171.70	91'504	-7'332	84'381.34	-210
	Revenus	-100.00	0	-100	-200.00	100
30	Charges de personnel	12'147.40	14'819	-2'672	14'742.80	-2'595
30100.00	Salaires du personnel	7'408.80	10'438	-3'029	9'132.15	-1'723
30100.02	Traitement des organistes	3'400.00	1'500	1'900	3'400.00	0
30109.00	Remboursement de salaires	-387.65	0	-388	0.00	-388
30400.00	Allocations complémentaires	0.00	90	-90	0.00	0
30490.00	Indemnités de piquet	42.00	50	-8	44.00	-2
30500.00	Charges sociales AVS, AI,APG,AC	490.85	680	-189	604.25	-113
30520.00	Cotisations Prévoyance.ne	782.70	1'181	-398	1'017.50	-235
30530.00	Cotisations aux assurances-accidents	61.10	250	-189	43.85	17
30540.00	Cotisations ALFA	141.75	220	-78	174.05	-32
30550.00	Cotisations assurance IJM	156.30	310	-154	264.35	-108
30591.00	Cotisations FFP	37.95	10	28	7.65	30
30592.00	Cotisations LAE	13.60	20	-6	16.60	-3
30593.00	Fonds formation apprentis	0.00	70	-70	38.40	-38
31	Charges de biens et services	13'077.80	13'200	-122	13'947.24	-869
31200.01	Chauffage	7'091.75	10'000	-2'908	8'359.85	-1'268
31200.02	Electricité	346.00	300	46	398.15	-52
31340.00	Primes d'assurances	2'837.05	2'900	-63	2'814.29	23
31440.00	Entretien des bâtiments PA	838.05	0	838	759.95	78
31500.00	Entretien de meubles et machines	1'964.95	0	1'965	1'615.00	350
33	Amortissements du PA	11'065.40	7'715	3'350	9'033.45	2'032
33004.00	Amortissements des terrains bâtis PA	11'065.40	7'715	3'350	9'033.45	2'032
36	Charges de transfert	44'324.40	55'770	-11'446	46'657.85	-2'333
36120.18	Part comm. entretien du temple	44'324.40	55'770	-11'446	46'657.85	-2'333
39	Imputations internes	3'556.70	0	3'557	0.00	3'557
39400.00	Imputations internes pour intérêts	3'556.70	0	3'557	0.00	3'557
42	Taxes	-100.00	0	-100	-200.00	100
42400.00	Taxes pour prestations de services	-100.00	0	-100	-200.00	100
3501	Eglise catholique	30'000.00	30'500	-500	30'000.00	0
	Charges	30'000.00	30'500	-500	30'000.00	0
	Revenus	0.00	0	0	0.00	0
36	Charges de transfert	30'000.00	30'500	-500	30'000.00	0
36360.30	Subvention Paroisse Catholique	30'000.00	30'500	-500	30'000.00	0



Comptes 2025

Classification fonctionnelle		Comptes 2025	Budget 2025	Ecarts	Comptes 2024	Ecarts
Santé		666'126.90	528'480	137'647	649'576.90	16'550
	Charges	671'626.90	528'480	143'147	652'076.90	19'550
	Revenus	-5'500.00	0	-5'500	-2'500.00	-3'000
4220	Services de sauvetage	508'375.40	318'550	189'825	505'650.80	2'725
	Charges	508'375.40	318'550	189'825	505'650.80	2'725
	Revenus	0.00	0	0	0.00	0
31	Charges de biens et services	0.00	50	-50	0.00	0
31300.03	Téléphones	0.00	50	-50	0.00	0
36	Charges de transfert	508'375.40	318'500	189'875	505'650.80	2'725
36110.17	Part. aux fonds des missions de secours	50'667.20	3'500	47'167	45'677.45	4'990
36120.04	Part communale au service de l'ambulance	457'708.20	315'000	142'708	459'973.35	-2'265
4320	Prévention de la santé	24'382.20	30'000	-5'618	-200.00	24'582
	Charges	29'882.20	30'000	-118	2'300.00	27'582
	Revenus	-5'500.00	0	-5'500	-2'500.00	-3'000
31	Charges de biens et services	29'882.20	30'000	-118	2'300.00	27'582
31300.09	Prévention et promotion de la santé	29'882.20	30'000	-118	0.00	29'882
31304.32	Cours premiers secours	0.00	0	0	2'300.00	-2'300
42	Taxes	-500.00	0	-500	0.00	-500
42600.00	Remboursements de tiers	-500.00	0	-500	0.00	-500
46	Revenus de transfert	-5'000.00	0	-5'000	-2'500.00	-2'500
46310.00	Subventions du canton	-5'000.00	0	-5'000	-2'500.00	-2'500
4330	Service médical des écoles	106'988.30	129'830	-22'842	110'904.97	-3'917
	Charges	106'988.30	129'830	-22'842	110'904.97	-3'917
	Revenus	0.00	0	0	0.00	0
36	Charges de transfert	106'988.30	129'830	-22'842	110'904.97	-3'917
36120.05	Participation au Syndicat scolaire	106'988.30	129'830	-22'842	110'904.97	-3'917
4331	Service dentaire	4'406.00	25'000	-20'594	4'879.13	-473
	Charges	4'406.00	25'000	-20'594	4'879.13	-473
	Revenus	0.00	0	0	0.00	0
36	Charges de transfert	4'406.00	25'000	-20'594	4'879.13	-473
36370.00	Subventions aux personnes physiques	4'406.00	25'000	-20'594	4'879.13	-473
4340	Contrôle des denrées alimentaires	21'975.00	25'100	-3'125	28'342.00	-6'367
	Charges	21'975.00	25'100	-3'125	28'342.00	-6'367
	Revenus	0.00	0	0	0.00	0
31	Charges de biens et services	21'975.00	25'100	-3'125	28'342.00	-6'367
31300.05	Cotisations	75.00	0	75	75.00	0
31300.30	Contrôle de l'eau potable	21'900.00	25'000	-3'100	28'267.00	-6'367
31300.31	Contrôle des champignons	0.00	100	-100	0.00	0



Comptes 2025

Classification fonctionnelle		Comptes 2025	Budget 2025	Ecarts	Comptes 2024	Ecarts
Sécurité sociale		6'539'513.39	5'844'081	695'432	5'987'448.05	552'065
Charges		6'543'136.39	5'845'381	697'755	5'988'700.45	554'436
Revenus		-3'623.00	-1'300	-2'323	-1'252.40	-2'371
5120	Réductions de primes	1'906'998.22	1'589'559	317'439	1'714'777.71	192'221
Charges		1'906'998.22	1'589'559	317'439	1'714'777.71	192'221
Revenus		0.00	0	0	0.00	0
36	Charges de transfert	1'906'998.22	1'589'559	317'439	1'714'777.71	192'221
36110.02	Subsides LAMal	1'906'998.22	1'589'559	317'439	1'714'777.71	192'221
5350	Prestation de vieillesse	18'128.90	18'000	129	25'063.10	-6'934
Charges		18'128.90	18'000	129	25'063.10	-6'934
Revenus		0.00	0	0	0.00	0
31	Charges de biens et services	18'128.90	18'000	129	25'063.10	-6'934
31050.02	Repas des aînés	15'457.90	15'000	458	9'745.10	5'713
31300.09	Prévention et promotion de la santé	0.00	0	0	13'459.25	-13'459
31990.17	Cadeaux aux jubilaires	2'671.00	3'000	-329	1'858.75	812
5410	Allocations familiales	93'981.11	93'580	401	93'678.29	303
Charges		93'981.11	93'580	401	93'678.29	303
Revenus		0.00	0	0	0.00	0
36	Charges de transfert	93'981.11	93'580	401	93'678.29	303
36110.09	Alloc. familiales pers. sans activité lucrative	93'981.11	93'580	401	93'678.29	303
5430	Recouvrement pensions alimentaires	12'314.59	15'539	-3'224	10'418.63	1'896
Charges		12'314.59	15'539	-3'224	10'418.63	1'896
Revenus		0.00	0	0	0.00	0
36	Charges de transfert	12'314.59	15'539	-3'224	10'418.63	1'896
36110.01	Avances contributions d'entretien	12'314.59	15'539	-3'224	10'418.63	1'896
5440	Protection de la jeunesse	-250.00	1'300	-1'550	5'860.00	-6'110
Charges		-250.00	1'300	-1'550	5'860.00	-6'110
Revenus		0.00	0	0	0.00	0
30	Charges de personnel	-700.00	0	-700	0.00	-700
30109.00	Remboursement de salaires	-700.00	0	-700	0.00	-700
31	Charges de biens et services	0.00	0	0	5'310.00	-5'310
31300.09	Prévention et promotion de la santé	0.00	0	0	5'310.00	-5'310
36	Charges de transfert	450.00	1'300	-850	550.00	-100
36360.50	Subventions et dons divers	450.00	1'300	-850	550.00	-100
5444	Kallo	147'746.71	140'904	6'843	118'566.85	29'180
Charges		151'369.71	142'204	9'166	119'819.25	31'550
Revenus		-3'623.00	-1'300	-2'323	-1'252.40	-2'371
30	Charges de personnel	136'392.40	136'004	388	112'581.10	23'811
30100.00	Salaires du personnel	134'486.65	123'812	10'675	83'387.60	51'099
30109.00	Remboursement de salaires	-30'374.65	-20'000	-10'375	0.00	-30'375
30300.00	Indemnités remplacements temporaires	0.00	0	0	1'973.75	-1'974
30400.00	Allocations complémentaires	2'268.00	2'268	0	2'268.00	0
30500.00	Charges sociales AVS, AI,APG,AC	8'863.65	7'920	944	6'814.45	2'049
30520.00	Cotisations Prévoyance.ne	14'159.50	14'167	-8	11'986.80	2'173
30530.00	Cotisations aux assurances-accidents	686.15	597	89	498.70	187
30540.00	Cotisations ALFA	2'555.10	2'610	-55	1'964.45	591
30550.00	Cotisations assurance IJM	2'824.10	3'570	-746	2'977.55	-153
30591.00	Cotisations FFP	681.95	110	572	89.85	592
30592.00	Cotisations LAE	241.95	230	12	185.90	56
30593.00	Fonds formation apprentis	0.00	720	-720	434.05	-434



Comptes 2025

Classification fonctionnelle	Comptes 2025	Budget 2025	Ecarts	Comptes 2024	Ecarts
31 Charges de biens et services	5'204.00	1'700	3'504	2'738.15	2'466
31000.00 Matériel de bureau	885.35	0	885	0.00	885
31200.02 Electricité	596.10	400	196	885.50	-289
31300.03 Téléphones	878.90	1'000	-121	883.20	-4
31332.00 Contrat de prestation informatique (CEG)	923.60	0	924	0.00	924
31332.01 Frais de connexion au nœud cantonal (SIEN)	282.60	0	283	0.00	283
31332.03 Cyber sécurité	119.05	0	119	0.00	119
31440.00 Entretien des bâtiments PA	0.00	0	0	793.45	-793
31700.00 Frais de déplacement et autres frais	82.80	0	83	0.00	83
31990.00 Autres charges d'exploitation	1'435.60	300	1'136	176.00	1'260
33 Amortissements du PA	1'616.90	0	1'617	0.00	1'617
33004.00 Amortissements des terrains bâtis PA	1'616.90	0	1'617	0.00	1'617
36 Charges de transfert	7'782.96	4'500	3'283	4'500.00	3'283
36120.00 Dédommagements aux communes et syndic..	4'500.00	4'500	0	4'500.00	0
36350.06 Kallo-Move	3'282.96	0	3'283	0.00	3'283
39 Imputations internes	373.45	0	373	0.00	373
39400.00 Imputations internes pour intérêts	373.45	0	373	0.00	373
42 Taxes	0.00	0	0	-1'252.40	1'252
42600.00 Remboursements de tiers	0.00	0	0	-1'252.40	1'252
43 Revenus divers	-3'623.00	0	-3'623	0.00	-3'623
43900.15 Sponsoring Kallo-Move	-3'623.00	0	-3'623	0.00	-3'623
44 Revenus financiers	0.00	-1'300	1'300	0.00	0
44320.00 Paiements pour utilisation de biens-fonds PF	0.00	-1'300	1'300	0.00	0
5445 Kallo - Hors-murs	0.00	0	0	0.00	0
Charges	0.00	0	0	0.00	0
Revenus	0.00	0	0	0.00	0
5450 Prestations aux familles	183.00	7'500	-7'317	4'110.60	-3'928
Charges	183.00	7'500	-7'317	4'110.60	-3'928
Revenus	0.00	0	0	0.00	0
36 Charges de transfert	183.00	7'500	-7'317	4'110.60	-3'928
36360.50 Subventions et dons divers	0.00	7'000	-7'000	3'622.60	-3'623
36370.02 Participation pour enfants en bas âge	183.00	500	-317	488.00	-305
5451 Crèches et garderies	893'167.26	825'000	68'167	843'845.36	49'322
Charges	893'167.26	825'000	68'167	843'845.36	49'322
Revenus	0.00	0	0	0.00	0
36 Charges de transfert	893'167.26	825'000	68'167	843'845.36	49'322
36350.02 Subvention communale préscolaire	893'167.26	825'000	68'167	843'845.36	49'322
5510 Assurance chômage	133'185.44	107'031	26'154	114'587.95	18'597
Charges	133'185.44	107'031	26'154	114'587.95	18'597
Revenus	0.00	0	0	0.00	0
36 Charges de transfert	133'185.44	107'031	26'154	114'587.95	18'597
36110.03 Part sur financement LACI	133'185.44	107'031	26'154	114'587.95	18'597
5590 Mesures d'intégration socioprofessionnelle	195'165.64	231'881	-36'715	195'755.40	-590
Charges	195'165.64	231'881	-36'715	195'755.40	-590
Revenus	0.00	0	0	0.00	0
36 Charges de transfert	195'165.64	231'881	-36'715	195'755.40	-590
36110.08 Mesures d'intégration socioprofessionnelle	195'165.64	231'881	-36'715	195'755.40	-590
5720 Aide sociale	2'217'173.46	1'890'998	326'175	2'014'474.60	202'699
Charges	2'217'173.46	1'890'998	326'175	2'014'474.60	202'699



Comptes 2025

Classification fonctionnelle		Comptes 2025	Budget 2025	Ecart	Comptes 2024	Ecart
	Revenus	0.00	0	0	0.00	0
36	Charges de transfert	2'217'173.46	1'890'998	326'175	2'014'474.60	202'699
36110.06	Aide sociale	2'217'173.46	1'890'998	326'175	2'014'474.60	202'699
5790	Assistance	230'002.71	228'921	1'082	204'065.66	25'937
	Charges	230'002.71	228'921	1'082	204'065.66	25'937
	Revenus	0.00	0	0	0.00	0
36	Charges de transfert	230'002.71	228'921	1'082	204'065.66	25'937
36110.10	Social privé	189'772.75	188'202	1'571	168'133.19	21'640
36110.19	Lutte contre les fraudes	39'879.96	40'219	-339	35'582.47	4'297
36360.00	Subv. organisations privées à but non lucratif	350.00	500	-150	350.00	0
5796	Guichets sociaux régionaux	691'716.35	693'868	-2'152	642'243.90	49'472
	Charges	691'716.35	693'868	-2'152	642'243.90	49'472
	Revenus	0.00	0	0	0.00	0
36	Charges de transfert	691'716.35	693'868	-2'152	642'243.90	49'472
36120.10	Part Communale GSR	691'716.35	693'868	-2'152	642'243.90	49'472



Comptes 2025

Classification fonctionnelle		Comptes 2025	Budget 2025	Ecarts	Comptes 2024	Ecarts
Trafic		4'175'555.94	4'232'617	-57'061	3'615'260.28	560'296
Charges		4'699'456.18	4'654'460	44'996	4'165'531.48	533'925
Revenus		-523'900.24	-421'843	-102'057	-550'271.20	26'371
6150	Routes communales	3'001'689.61	2'921'947	79'743	2'609'428.06	392'262
Charges		3'442'514.64	3'266'790	175'725	3'081'593.30	360'921
Revenus		-440'825.03	-344'843	-95'982	-472'165.24	31'340
30	Charges de personnel	954'369.93	1'210'783	-256'413	1'050'071.75	-95'702
30100.00	Salaires du personnel	763'401.80	929'806	-166'404	838'760.90	-75'359
30100.03	Indemnités diverses	85.00	0	85	100.00	-15
30100.09	Heures supplémentaires	-1'128.70	0	-1'129	0.00	-1'129
30109.00	Remboursement de salaires	-28'095.55	0	-28'096	-33'235.10	5'140
30300.01	Civilistes	2'344.00	0	2'344	2'654.50	-311
30400.00	Allocations complémentaires	18'380.25	17'904	476	23'519.70	-5'139
30490.00	Indemnités de piquet	13'146.10	18'175	-5'029	14'128.90	-983
30500.00	Charges sociales AVS, AI,APG,AC	49'906.60	59'445	-9'538	53'731.45	-3'825
30520.00	Cotisations Prévoyance.ne	91'084.40	111'615	-20'531	99'291.90	-8'208
30530.00	Cotisations aux assurances-accidents	6'487.80	19'563	-13'075	11'550.00	-5'062
30530.09	Indemnités journ. accident	-0.05	0	0	0.00	0
30540.00	Cotisations ALFA	14'387.95	19'535	-5'147	15'489.75	-1'102
30550.00	Cotisations assurance IJM	15'901.90	26'810	-10'908	23'479.10	-7'577
30591.00	Cotisations FFP	3'839.05	825	3'014	709.00	3'130
30592.00	Cotisations LAE	1'363.30	1'700	-337	1'468.85	-106
30593.00	Fonds formation apprentis	0.00	5'405	-5'405	3'422.80	-3'423
30593.99	Subvention cantonale formation apprentis	0.00	0	0	-5'000.00	5'000
30900.00	Formation du personnel	3'266.08	0	3'266	0.00	3'266
31	Charges de biens et services	1'101'054.01	1'120'400	-19'346	1'047'098.66	53'955
31000.00	Matériel de bureau	1'205.70	1'000	206	3'421.75	-2'216
31010.00	Matériel d'exploitation, fournitures	22'049.38	20'000	2'049	21'065.38	984
31010.02	Carburants	35'487.13	40'000	-4'513	34'357.72	1'129
31020.02	Publications et annonces	281.05	400	-119	183.75	97
31030.00	Littérature spécialisée, magazines	1'275.25	2'000	-725	1'582.75	-308
31050.00	Denrées alimentaires	949.30	900	49	58.00	891
31100.00	Meubles, machines et appareils de bureau	2'036.80	2'000	37	959.00	1'078
31110.00	Machines, appareils, véhicules et outils	11'720.85	12'000	-279	12'055.25	-334
31110.02	Signalisation routière	53'410.20	40'000	13'410	42'431.58	10'979
31110.03	Marquages routiers	10'885.35	20'000	-9'115	8'955.40	1'930
31120.00	Acquisition de vêtements, chaussures, etc.	11'414.05	7'000	4'414	9'118.75	2'295
31200.00	Eau, énergie, combustible	3'020.25	0	3'020	0.00	3'020
31200.01	Chauffage	15'538.60	5'000	10'539	0.00	15'539
31200.02	Electricité	15'927.70	4'000	11'928	10'298.50	5'629
31200.03	Eau	0.00	2'000	-2'000	1'525.85	-1'526
31200.04	Déchets	58'194.45	60'000	-1'806	58'772.25	-578
31200.05	Eclairage public	67'448.70	55'000	12'449	87'546.10	-20'097
31300.00	Prestations de services de tiers	14'306.12	20'000	-5'694	11'051.36	3'255
31300.01	Frais postaux	0.00	200	-200	0.00	0
31300.03	Téléphones	4'214.62	5'000	-785	4'066.81	148
31300.05	Cotisations	492.00	1'100	-608	901.00	-409
31320.00	Honoraires de conseillers externes	20'968.05	40'000	-19'032	29'620.15	-8'652
31332.00	Contrat de prestation informatique (CEG)	7'906.55	8'300	-393	8'306.00	-399
31332.01	Frais de connexion au nœud cantonal (SIEN)	1'554.20	0	1'554	0.00	1'554
31332.02	Gestion informatique	885.30	1'000	-115	0.00	885
31332.03	Cyber sécurité	654.75	0	655	0.00	655
31340.00	Primes d'assurances	27'690.10	22'100	5'590	27'761.11	-71
31370.02	Taxes routières pour véhicules (plaques)	12'214.25	13'000	-786	11'351.65	863
31410.00	Entretien des routes / voies de communication	341'117.05	350'000	-8'883	296'258.60	44'858
31410.01	Entretien hivernal des routes	31'832.36	50'000	-18'168	78'378.58	-46'546
31410.04	Curage des dépotoirs et éparage	97'635.05	110'000	-12'365	95'344.25	2'291
31420.06	Entretien et curage des ruisseaux	28'847.66	30'000	-1'152	4'333.86	24'514
31430.15	Entretien éclairage public (EP)	82'122.95	80'000	2'123	86'039.30	-3'916
31440.00	Entretien des bâtiments PA	5'669.15	5'000	669	4'777.18	892
31440.05	Entretien des abribus	0.00	3'000	-3'000	0.00	0
31510.00	Entretien de véhicules et outils	61'267.04	60'000	1'267	77'986.63	-16'720
31510.03	Installation et entretien décorations de Noël	44'757.95	45'000	-242	5'213.10	39'545
31610.00	Loyers	0.00	500	-500	0.00	0
31620.00	Entretien/location des photocopieurs	2'765.75	4'300	-1'534	35.65	2'730
31700.00	Frais de déplacement et autres frais	146.80	300	-153	444.10	-297



Comptes 2025

Classification fonctionnelle		Comptes 2025	Budget 2025	Ecarts	Comptes 2024	Ecarts
31990.00	Autres charges d'exploitation	161.55	300	-138	1'208.00	-1'046
31990.18	Pmt dégâts (sinistre - vandalisme)	3'000.00	0	3'000	11'689.30	-8'689
33	Amortissements du PA	1'085'918.45	935'607	150'311	984'422.89	101'496
33000.00	Amortissements des terrains PA	2'923.10	0	2'923	0.00	2'923
33001.00	Amortissements des routes	949'664.00	725'458	224'206	759'779.38	189'885
33003.00	Amortissements des ouvrages de génie civil	0.00	74'075	-74'075	74'050.97	-74'051
33004.00	Amortissements des terrains bâtis PA	35'558.70	24'860	10'699	24'765.05	10'794
33006.00	Amortissements des biens meubles	80'400.10	2'904	77'496	0.00	80'400
33006.01	Amortissements des véhicules	0.00	61'457	-61'457	71'522.25	-71'522
33006.02	Amortissement matériel informatique	0.00	0	0	3'704.00	-3'704
33009.00	Amort. autres immobilisations corporelles	0.00	30'505	-30'505	30'455.25	-30'455
33200.00	Amort. crédits d'études	0.00	16'348	-16'348	20'145.99	-20'146
33200.03	Amortissements des immobilisations incorpor...	17'372.55	0	17'373	0.00	17'373
39	Imputations internes	301'172.25	0	301'172	0.00	301'172
39400.00	Imputations internes pour intérêts	301'172.25	0	301'172	0.00	301'172
42	Taxes	-168'715.33	-71'736	-96'979	-111'545.34	-57'170
42400.07	Taxe pour utilisation domaine public	-21'889.90	-27'610	5'720	-11'329.30	-10'561
42400.08	Taxes d'équipement	-128'825.43	-44'126	-84'699	-100'216.04	-28'609
42500.00	Ventes	-13'000.00	0	-13'000	0.00	-13'000
42600.00	Remboursements de tiers	-5'000.00	0	-5'000	0.00	-5'000
43	Revenus divers	-1'425.70	0	-1'426	-6'844.00	5'418
43900.00	Autres revenus	-1'425.70	0	-1'426	-2'248.75	823
43900.07	Remb. dégâts (sinistre - vandalisme)	0.00	0	0	-4'595.25	4'595
45	Prélèvements aux financements spéciaux	-139'166.00	-139'166	0	-139'166.00	0
45116.15	Fonds des routes (taxe équipement)	-139'166.00	-139'166	0	-139'166.00	0
46	Revenus de transfert	-131'518.00	-133'941	2'423	-133'941.00	2'423
46010.01	Quote-part à la taxe LTVRB	-131'518.00	-133'941	2'423	-133'941.00	2'423
49	Imputations internes	0.00	0	0	-80'668.90	80'669
49306.15	Utilisation du domaine public	0.00	0	0	-80'668.90	80'669
6155	Places de stationnement	-39'477.32	-33'244	-6'233	-36'037.58	-3'440
	Charges	13'118.09	13'756	-638	12'240.38	878
	Revenus	-52'595.41	-47'000	-5'595	-48'277.96	-4'317
31	Charges de biens et services	188.79	1'700	-1'511	184.38	4
31300.03	Téléphones	188.79	200	-11	184.38	4
31510.00	Entretien de véhicules et outils	0.00	1'500	-1'500	0.00	0
33	Amortissements du PA	10'192.35	12'056	-1'864	12'056.00	-1'864
33000.00	Amortissements des terrains PA	7'530.00	0	7'530	0.00	7'530
33001.00	Amortissements des routes	355.35	0	355	0.00	355
33003.00	Amortissements des ouvrages de génie civil	2'307.00	0	2'307	0.00	2'307
33003.02	Amortissements des parkings	0.00	7'530	-7'530	7'530.00	-7'530
33009.00	Amort. autres immobilisations corporelles	0.00	4'526	-4'526	4'526.00	-4'526
39	Imputations internes	2'736.95	0	2'737	0.00	2'737
39400.00	Imputations internes pour intérêts	2'736.95	0	2'737	0.00	2'737
42	Taxes	-52'595.41	-47'000	-5'595	-48'277.96	-4'317
42400.05	Recettes Euro-Relais	-16'905.00	-12'000	-4'905	-15'020.00	-1'885
42400.06	Revenus horodateurs	-35'690.41	-35'000	-690	-33'257.96	-2'432
6190	Routes, autres	25'379.75	51'500	-26'120	22'793.30	2'586
	Charges	25'379.75	51'500	-26'120	22'793.30	2'586
	Revenus	0.00	0	0	0.00	0
36	Charges de transfert	25'379.75	51'500	-26'120	22'793.30	2'586
36110.17	Part. aux fonds des missions de secours	25'379.75	51'500	-26'120	22'793.30	2'586
6230	Trafic d'agglomération	1'171'225.75	1'279'974	-108'748	1'004'982.55	166'243



Comptes 2025

Classification fonctionnelle		Comptes 2025	Budget 2025	Ecarts	Comptes 2024	Ecarts
	Charges	1'171'225.75	1'279'974	-108'748	1'004'982.55	166'243
	Revenus	0.00	0	0	0.00	0
31	Charges de biens et services	18'709.70	16'155	2'555	16'215.00	2'495
31410.03	Frais d'exploitation Vélopartage	16'215.00	16'155	60	16'215.00	0
31990.19	Achat de cartes CFF	2'494.70	0	2'495	0.00	2'495
33	Amortissements du PA	7'400.00	4'980	2'420	4'980.00	2'420
33003.00	Amortissements des ouvrages de génie civil	0.00	4'980	-4'980	4'980.00	-4'980
33006.00	Amortissements des biens meubles	7'400.00	0	7'400	0.00	7'400
36	Charges de transfert	1'144'697.20	1'258'839	-114'142	983'787.55	160'910
36140.00	Transports publics (pot commun)	961'404.30	994'839	-33'435	838'674.15	122'730
36370.03	Subvention onde verte junior	173'337.80	174'000	-662	145'113.40	28'224
36370.06	Subvention onde verte sénior	9'955.10	90'000	-80'045	0.00	9'955
39	Imputations internes	418.85	0	419	0.00	419
39400.00	Imputations internes pour intérêts	418.85	0	419	0.00	419
6231	Noctambus	16'832.75	14'000	2'833	12'829.50	4'003
	Charges	16'832.75	14'000	2'833	12'829.50	4'003
	Revenus	0.00	0	0	0.00	0
36	Charges de transfert	16'832.75	14'000	2'833	12'829.50	4'003
36140.03	Part communale au Noctambus	16'832.75	14'000	2'833	12'829.50	4'003
6290	Cartes journalières CFF	-3'789.55	-6'000	2'210	-3'375.55	-414
	Charges	26'690.25	24'000	2'690	27'652.45	-962
	Revenus	-30'479.80	-30'000	-480	-31'028.00	548
31	Charges de biens et services	26'690.25	24'000	2'690	27'652.45	-962
31990.19	Achat de cartes CFF	26'690.25	24'000	2'690	27'652.45	-962
42	Taxes	-30'479.80	-30'000	-480	-31'028.00	548
42500.10	Vente cartes CFF	-30'479.80	-30'000	-480	-31'028.00	548
6291	Fonds missions de secours Ferroviaire	0.00	1'000	-1'000	0.00	0
	Charges	0.00	1'000	-1'000	0.00	0
	Revenus	0.00	0	0	0.00	0
36	Charges de transfert	0.00	1'000	-1'000	0.00	0
36110.17	Part. aux fonds des missions de secours	0.00	1'000	-1'000	0.00	0
6310	Navigation	3'694.95	3'440	255	4'640.00	-945
	Charges	3'694.95	3'440	255	3'440.00	255
	Revenus	0.00	0	0	1'200.00	-1'200
31	Charges de biens et services	270.00	0	270	0.00	270
31990.28	Achat de cartes LNM	270.00	0	270	0.00	270
33	Amortissements du PA	2'240.00	3'440	-1'200	3'440.00	-1'200
33003.00	Amortissements des ouvrages de génie civil	2'240.00	1'200	1'040	1'200.00	1'040
33003.04	Amortissements des débarcadères	0.00	2'240	-2'240	2'240.00	-2'240
39	Imputations internes	1'184.95	0	1'185	0.00	1'185
39400.00	Imputations internes pour intérêts	1'184.95	0	1'185	0.00	1'185
42	Taxes	0.00	0	0	1'200.00	-1'200
42500.09	Vente cartes LNM	0.00	0	0	1'200.00	-1'200



Comptes 2025

Classification fonctionnelle	Comptes 2025	Budget 2025	Ecarts	Comptes 2024	Ecarts
Environnement et aménagement	1'119'545.60	992'995	126'551	944'772.32	174'773
Charges	6'748'564.72	6'540'284	208'281	6'347'793.80	400'771
Revenus	-5'629'019.12	-5'547'289	-81'730	-5'403'021.48	-225'998
7100 Approvisionnement en eau	0.00	0	0	0.00	0
Charges	2'013'533.50	2'000'024	13'510	1'941'073.58	72'460
Revenus	-2'013'533.50	-2'000'024	-13'510	-1'941'073.58	-72'460
30 Charges de personnel	240'087.42	261'560	-21'473	172'946.20	67'141
30100.00 Salaires du personnel	186'994.80	204'680	-17'685	151'244.55	35'750
30100.09 Heures supplémentaires	0.00	0	0	333.00	-333
30100.99 Variation provision charges de personnel	4'669.97	0	4'670	2'077.00	2'593
30109.00 Remboursement de salaires	-3'823.05	0	-3'823	-20'178.45	16'355
30400.00 Allocations complémentaires	1'026.00	3'240	-2'214	881.05	145
30490.00 Indemnités de piquet	4'834.60	2'500	2'335	3'178.60	1'656
30500.00 Charges sociales AVS, AI,APG,AC	12'770.45	13'080	-310	8'560.60	4'210
30520.00 Cotisations Prévoyance.ne	22'929.95	24'570	-1'640	18'461.15	4'469
30530.00 Cotisations aux assurances-accidents	1'602.75	1'550	53	1'287.50	315
30540.00 Cotisations ALFA	3'681.45	4'300	-619	2'467.30	1'214
30550.00 Cotisations assurance IJM	4'068.55	5'900	-1'831	3'741.25	327
30591.00 Cotisations FFP	982.10	180	802	113.75	868
30592.00 Cotisations LAE	349.85	370	-20	233.40	116
30593.00 Fonds formation apprentis	0.00	1'190	-1'190	545.50	-546
31 Charges de biens et services	557'181.32	594'550	-37'369	568'509.56	-11'328
31000.00 Matériel de bureau	806.94	500	307	537.46	269
31010.00 Matériel d'exploitation, fournitures	3'173.25	3'000	173	4'352.98	-1'180
31010.02 Carburants	759.78	2'000	-1'240	859.79	-100
31020.00 Communication - imprimés	274.01	1'000	-726	956.01	-682
31020.02 Publications et annonces	0.00	500	-500	0.00	0
31030.00 Littérature spécialisée, magazines	740.05	2'000	-1'260	754.93	-15
31051.00 Frais de réception	60.20	0	60	0.00	60
31100.00 Meubles, machines et appareils de bureau	1'082.19	1'000	82	0.00	1'082
31110.00 Machines, appareils, véhicules et outils	8'431.55	9'000	-568	4'016.00	4'416
31110.01 Acquisition de compteurs	13'062.44	15'000	-1'938	14'852.92	-1'790
31120.00 Acquisition de vêtements, chaussures, etc.	2'410.65	2'000	411	2'695.51	-285
31130.00 Matériel informatique	0.00	200	-200	0.00	0
31200.02 Electricité	113'031.65	117'000	-3'968	122'071.35	-9'040
31200.03 Eau	67'624.13	70'000	-2'376	60'215.79	7'408
31300.00 Prestations de services de tiers	6'350.30	6'000	350	4'506.20	1'844
31300.01 Frais postaux	1'354.46	3'000	-1'646	1'731.53	-377
31300.03 Téléphones	6'305.21	6'700	-395	6'320.25	-15
31300.05 Cotisations	3'438.02	3'500	-62	3'488.02	-50
31320.00 Honoraires de conseillers externes	24'287.43	25'000	-713	26'340.54	-2'053
31332.00 Contrat de prestation informatique (CEG)	6'098.52	7'700	-1'601	7'683.63	-1'585
31332.01 Frais de connexion au nœud cantonal (SIEN)	522.80	0	523	0.00	523
31332.02 Gestion informatique	0.00	1'200	-1'200	775.00	-775
31332.03 Cyber sécurité	220.26	0	220	0.00	220
31340.00 Primes d'assurances	5'950.08	5'500	450	5'554.89	395
31370.02 Taxes routières pour véhicules (plaques)	603.00	600	3	0.00	603
31420.01 Entretien du réseau d'eau	179'973.35	190'000	-10'027	210'034.55	-30'061
31420.02 Entretien des réservoirs	38'455.83	39'000	-544	19'576.29	18'880
31420.03 Entretien des stations de pompage	25'224.66	30'000	-4'775	22'094.63	3'130
31420.05 Entretien des fontaines	9'209.43	10'000	-791	879.09	8'330
31420.07 Entretien réseau eau vignes	0.00	0	0	8'858.60	-8'859
31420.08 Entretien des hydrants	25'524.83	30'000	-4'475	27'102.36	-1'578
31510.00 Entretien de véhicules et outils	2'945.33	3'000	-55	3'184.33	-239
31510.01 Entretien des compteurs	4'959.32	5'000	-41	3'602.61	1'357
31530.00 Entretien de matériel informatique	0.00	2'000	-2'000	0.00	0
31600.00 Loyers	370.03	400	-30	400.00	-30
31620.00 Entretien/location des photocopieurs	684.42	300	384	166.05	518
31700.00 Frais de déplacement et autres frais	88.65	450	-361	29.15	60
31810.00 Pertes sur créances effectives	1'560.05	1'000	560	3'819.90	-2'260
31990.00 Autres charges d'exploitation	303.40	1'000	-697	1'049.20	-746
31990.18 Pmt dégâts (sinistre - vandalisme)	1'295.10	0	1'295	0.00	1'295
33 Amortissements du PA	485'429.50	446'144	39'286	459'584.78	25'845
33001.00 Amortissements des routes	16'500.80	0	16'501	0.00	16'501
33002.00 Amortissements aménagement des eaux	0.00	348'060	-348'060	348'019.94	-348'020



Comptes 2025

Classification fonctionnelle		Comptes 2025	Budget 2025	Ecarts	Comptes 2024	Ecarts
33003.00	Amortissements des ouvrages de génie civil	448'730.30	86'610	362'120	90'791.93	357'938
33004.00	Amortissements des terrains bâtis PA	230.00	900	-670	900.00	-670
33006.00	Amortissements des biens meubles	4'118.25	0	4'118	0.00	4'118
33006.01	Amortissements des véhicules	0.00	4'363	-4'363	4'700.02	-4'700
33006.02	Amortissement matériel informatique	0.00	1'400	-1'400	1'400.00	-1'400
33200.00	Amort. crédits d'études	0.00	4'811	-4'811	13'772.89	-13'773
33200.03	Amortissements des immobilisations incorpor..	15'850.15	0	15'850	0.00	15'850
36	Charges de transfert	62'381.17	90'000	-27'619	86'772.52	-24'391
36120.11	Mandat d'exploitation Eli10	62'381.17	90'000	-27'619	86'772.52	-24'391
37	Subventions à redistribuer	463'127.42	420'000	43'127	425'079.12	38'048
37010.01	Redevances sur vente d'eau (canton)	463'127.42	420'000	43'127	425'079.12	38'048
38	Charges extraordinaires	-831.68	0	-832	0.00	-832
38400.03	Régularisation TVA	-831.68	0	-832	0.00	-832
39	Imputations internes	206'158.35	187'770	18'388	228'181.40	-22'023
39100.00	Prestation service	45'000.00	45'000	0	45'000.00	0
39306.15	Utilisation du domaine public	0.00	0	0	47'382.40	-47'382
39400.00	Imputations internes pour intérêts	161'158.35	142'770	18'388	135'799.00	25'359
42	Taxes	-1'121'341.39	-1'077'594	-43'747	-1'071'650.57	-49'691
42400.08	Taxes d'équipement	-57'268.26	-64'194	6'926	-49'952.66	-7'316
42401.01	Taxe de base	-494'786.66	-490'000	-4'787	-491'011.34	-3'775
42401.02	Taxe sur la consommation	-549'260.74	-511'500	-37'761	-511'770.65	-37'490
42401.03	Taxe sur la consommation d'eau des vignes	-17'690.63	-11'900	-5'791	-16'024.21	-1'666
42401.07	Taxe de base défense incendie	-0.15	0	0	-0.15	0
42600.00	Remboursements de tiers	0.00	0	0	-2'891.56	2'892
42600.06	Frais OP s/dossiers OREE	-2'334.95	0	-2'335	0.00	-2'335
45	Prélèvements aux financements spéciaux	-422'949.47	-496'430	73'481	-438'303.39	15'354
45100.00	PFS Déchets / Eau / ECEU	-362'664.87	-433'763	71'098	-378'018.79	15'354
45117.10	Fonds aduction eau (taxe équipement)	-60'284.60	-62'667	2'382	-60'284.60	0
46	Revenus de transfert	-6'115.22	-6'000	-115	-6'040.50	-75
46110.00	Dédommagements du canton	-6'115.22	-6'000	-115	-6'040.50	-75
47	Subventions à redistribuer	-463'127.42	-420'000	-43'127	-425'079.12	-38'048
47010.01	Redevance cantonale sur l'eau potable	-463'127.42	-420'000	-43'127	-425'079.12	-38'048
7200	Traitement des eaux usées	0.00	0	0	0.00	0
	Charges	1'831'088.29	1'781'538	49'550	1'829'982.79	1'106
	Revenus	-1'831'088.29	-1'781'538	-49'550	-1'829'982.79	-1'106
30	Charges de personnel	368'764.40	343'242	25'522	389'544.00	-20'780
30100.00	Salaires du personnel	286'258.00	257'617	28'641	302'750.70	-16'493
30100.08	Part vacances s/salaire horaire	0.00	0	0	1'265.65	-1'266
30100.09	Heures supplémentaires	0.00	0	0	774.70	-775
30100.99	Variation provision charges de personnel	0.00	0	0	1'225.00	-1'225
30109.00	Remboursement de salaires	-12'211.75	0	-12'212	-12'803.90	592
30400.00	Allocations complémentaires	1'998.00	3'060	-1'062	2'219.40	-221
30490.00	Indemnités de piquet	17'434.00	15'000	2'434	15'456.00	1'978
30500.00	Charges sociales AVS, AI,APG,AC	19'568.60	16'460	3'109	19'892.30	-324
30520.00	Cotisations Prévoyance.ne	36'169.65	30'965	5'205	37'426.25	-1'257
30530.00	Cotisations aux assurances-accidents	2'531.25	4'110	-1'579	3'665.30	-1'134
30530.09	Indemnités journ. accident	0.05	0	0	0.00	0
30540.00	Cotisations ALFA	5'641.80	5'410	232	5'734.85	-93
30550.00	Cotisations assurance IJM	6'235.30	7'420	-1'185	8'691.65	-2'456
30591.00	Cotisations FFP	1'505.05	230	1'275	262.45	1'243
30592.00	Cotisations LAE	534.45	470	64	543.95	-10
30593.00	Fonds formation apprentis	0.00	1'500	-1'500	1'267.90	-1'268
30640.00	Pont CCAP	0.00	1'000	-1'000	1'171.80	-1'172
30900.00	Formation du personnel	3'100.00	0	3'100	0.00	3'100
31	Charges de biens et services	602'033.39	652'450	-50'417	627'458.37	-25'425
31000.00	Matériel de bureau	410.38	500	-90	-65.06	475
31010.00	Matériel d'exploitation, fournitures	77'320.51	75'000	2'321	74'564.62	2'756
31020.00	Communication - imprimés	114.01	300	-186	0.00	114



Comptes 2025

Classification fonctionnelle		Comptes 2025	Budget 2025	Ecart	Comptes 2024	Ecart
31030.00	Littérature spécialisée, magazines	1'202.59	2'500	-1'297	812.43	390
31110.00	Machines, appareils, véhicules et outils	2'935.24	4'000	-1'065	3'279.65	-344
31120.00	Acquisition de vêtements, chaussures, etc.	1'301.73	2'000	-698	2'980.24	-1'679
31200.00	Eau, énergie, combustible	0.00	0	0	14'629.70	-14'630
31200.01	Chauffage	4'242.27	4'000	242	6'468.01	-2'226
31200.02	Electricité	74'974.17	95'000	-20'026	115'767.05	-40'793
31200.03	Eau	11'772.50	6'500	5'273	0.00	11'773
31200.04	Déchets	2'956.80	5'800	-2'843	3'360.43	-404
31300.00	Prestations de services de tiers	11'375.01	7'000	4'375	3'534.31	7'841
31300.01	Frais postaux	0.00	2'000	-2'000	1'452.80	-1'453
31300.03	Téléphones	3'286.14	5'000	-1'714	3'607.58	-321
31300.05	Cotisations	0.00	250	-250	50.00	-50
31300.35	Déshydratation des boues	32'268.33	35'000	-2'732	32'273.04	-5
31300.36	Séchage des boues (Vadec)	68'180.22	73'000	-4'820	54'073.89	14'106
31320.00	Honoraires de conseillers externes	24'427.54	35'000	-10'572	25'043.96	-616
31332.00	Contrat de prestation informatique (CEG)	7'380.11	7'700	-320	7'683.63	-304
31332.01	Frais de connexion au nœud cantonal (SIEN)	914.94	0	915	0.00	915
31332.02	Gestion informatique	0.00	1'000	-1'000	2'400.00	-2'400
31332.03	Cyber sécurité	385.43	0	385	0.00	385
31340.00	Primes d'assurances	8'266.03	7'700	566	8'042.84	223
31370.02	Taxes routières pour véhicules (plaques)	547.00	600	-53	50.00	497
31370.03	Taxe fédérale sur les micropolluants	72'999.08	80'000	-7'001	77'751.00	-4'752
31420.03	Entretien des stations de pompage	35'415.65	35'000	416	23'748.43	11'667
31430.20	Entretien des canaux, égoûts	60'790.76	65'000	-4'209	64'395.59	-3'605
31430.22	Entretien de l'enceinte de la STEP	14'488.37	15'000	-512	12'853.10	1'635
31440.00	Entretien des bâtiments PA	13'974.14	15'000	-1'026	16'864.20	-2'890
31510.00	Entretien de véhicules et outils	65'672.35	70'000	-4'328	67'418.85	-1'747
31530.00	Entretien de matériel informatique	3'290.00	1'500	1'790	3'290.00	0
31620.00	Entretien/location des photocopieurs	493.84	0	494	0.00	494
31700.00	Frais de déplacement et autres frais	203.25	600	-397	414.55	-211
31810.00	Pertes sur créances effectives	120.00	0	120	0.00	120
31990.00	Autres charges d'exploitation	325.00	500	-175	713.53	-389
33	Amortissements du PA	382'035.10	345'045	36'990	352'599.79	29'435
33001.00	Amortissements des routes	10'380.80	0	10'381	0.00	10'381
33003.00	Amortissements des ouvrages de génie civil	349'555.30	145'044	204'511	148'382.67	201'173
33003.06	Amortissements des canalisations, égouts	0.00	181'355	-181'355	182'546.74	-182'547
33006.00	Amortissements des biens meubles	1'013.15	0	1'013	0.00	1'013
33006.01	Amortissements des véhicules	0.00	3'305	-3'305	5'255.00	-5'255
33200.00	Amort. crédits d'études	0.00	15'341	-15'341	16'415.38	-16'415
33200.03	Amortissements des immobilisations incorpor.	21'085.85	0	21'086	0.00	21'086
39	Imputations internes	478'255.40	440'801	37'454	460'380.63	17'875
39100.00	Prestation service	45'000.00	45'000	0	45'000.00	0
39306.15	Utilisation du domaine public	0.00	0	0	33'274.80	-33'275
39400.00	Imputations internes pour intérêts	104'881.20	179'737	-74'856	175'003.00	-70'122
39800.00	Reports internes (y.c. transferts eaux claires)	328'374.20	216'064	112'310	207'102.83	121'271
42	Taxes	-1'552'559.56	-1'510'340	-42'220	-1'493'540.53	-59'019
42400.08	Taxes d'équipement	-96'515.52	-112'340	15'824	-99'594.64	3'079
42401.01	Taxe de base	-675'899.58	-654'000	-21'900	-671'128.33	-4'771
42401.10	Taxe sur la consommation	-780'144.46	-744'000	-36'144	-722'817.56	-57'327
43	Revenus divers	-10'376.72	-15'000	4'623	-7'850.05	-2'527
43090.00	Autres revenus d'exploitation	0.00	0	0	-1'000.00	1'000
43900.10	Refacturation Provence	0.00	-15'000	15'000	0.00	0
43900.14	Refacturation STEP entreprises	-10'376.72	0	-10'377	-6'850.05	-3'527
45	Prélèvements aux financements spéciaux	-268'152.01	-256'198	-11'954	-328'592.21	60'440
45100.00	PFS Déchets / Eau / ECEU	-168'022.51	-146'531	-21'492	-228'462.71	60'440
45117.20	Fonds eaux usées (taxe équipement)	-100'129.50	-109'667	9'538	-100'129.50	0
7203	Traitement des eaux claires	0.00	0	0	0.00	0
	Charges	328'374.20	216'064	112'310	207'102.83	121'271
	Revenus	-328'374.20	-216'064	-112'310	-207'102.83	-121'271
30	Charges de personnel	5'114.63	0	5'115	2'960.22	2'154
30100.99	Variation provision charges de personnel	5'114.63	0	5'115	0.00	5'115
30900.00	Formation du personnel	0.00	0	0	2'960.22	-2'960



Comptes 2025

Classification fonctionnelle		Comptes 2025	Budget 2025	Ecart	Comptes 2024	Ecart
31	Charges de biens et services	51'536.82	58'000	-6'463	46'078.61	5'458
31010.00	Matériel d'exploitation, fournitures	925.07	1'000	-75	860.69	64
31030.00	Littérature spécialisée, magazines	693.80	1'000	-306	658.79	35
31200.02	Electricité	0.00	0	0	-12.60	13
31300.03	Téléphones	0.00	0	0	51.81	-52
31320.00	Honoraires de conseillers externes	27'009.45	30'000	-2'991	21'217.03	5'792
31430.00	Entretien d'ouvrages de génie civil	21'940.66	25'000	-3'059	22'704.39	-764
31510.00	Entretien de véhicules et outils	967.84	1'000	-32	598.50	369
33	Amortissements du PA	173'595.65	158'064	15'532	158'064.00	15'532
33003.00	Amortissements des ouvrages de génie civil	173'595.65	158'064	15'532	158'064.00	15'532
39	Imputations internes	98'127.10	0	98'127	0.00	98'127
39400.00	Imputations internes pour intérêts	98'127.10	0	98'127	0.00	98'127
49	Imputations internes	-328'374.20	-216'064	-112'310	-207'102.83	-121'271
49300.01	Imputation épuration	-328'374.20	-216'064	-112'310	-207'102.83	-121'271
7301	Gestion des déchets ménages	196'072.00	198'812	-2'740	207'355.35	-11'283
	Charges	1'108'349.64	1'195'875	-87'525	1'122'437.02	-14'087
	Revenus	-912'277.64	-997'063	84'785	-915'081.67	2'804
30	Charges de personnel	202'673.46	136'253	66'420	204'894.00	-2'221
30100.00	Salaires du personnel	165'693.45	101'716	63'977	161'426.85	4'267
30100.03	Indemnités diverses	5.00	0	5	0.00	5
30100.08	Part vacances s/salaire horaire	2'370.25	0	2'370	0.00	2'370
30100.09	Heures supplémentaires	-34.40	0	-34	199.80	-234
30100.99	Variation provision charges de personnel	-2'549.69	0	-2'550	-62.00	-2'488
30109.00	Remboursement de salaires	-8'486.85	0	-8'487	-8'492.60	6
30400.00	Allocations complémentaires	3'327.75	1'296	2'032	3'390.35	-63
30490.00	Indemnités de piquet	2'599.20	6'500	-3'901	6'021.40	-3'422
30500.00	Charges sociales AVS, AI,APG,AC	12'198.80	6'510	5'689	10'459.30	1'740
30520.00	Cotisations Prévoyance.ne	17'285.85	11'461	5'825	19'524.40	-2'239
30530.00	Cotisations aux assurances-accidents	1'588.50	2'730	-1'142	2'160.60	-572
30530.09	Indemnités journ. accident	-0.15	0	0	0.00	0
30540.00	Cotisations ALFA	3'516.15	2'140	1'376	3'016.10	500
30550.00	Cotisations assurance IJM	3'887.00	2'930	957	4'570.70	-684
30591.00	Cotisations FFP	939.25	90	849	137.65	802
30592.00	Cotisations LAE	333.35	190	143	284.75	49
30593.00	Fonds formation apprentis	0.00	590	-590	666.70	-667
30640.00	Pont CCAP	0.00	100	-100	0.00	0
30900.00	Formation du personnel	0.00	0	0	1'590.00	-1'590
31	Charges de biens et services	777'045.48	918'050	-141'005	833'727.49	-56'682
31010.00	Matériel d'exploitation, fournitures	772.80	1'000	-227	193.30	580
31020.00	Communication - imprimés	5'550.42	6'000	-450	236.77	5'314
31110.00	Machines, appareils, véhicules et outils	0.00	500	-500	0.00	0
31120.00	Acquisition de vêtements, chaussures, etc.	419.62	2'000	-1'580	1'302.59	-883
31200.04	Déchets	308.05	0	308	0.00	308
31300.00	Prestations de services de tiers	694.25	0	694	0.00	694
31300.01	Frais postaux	1'822.39	3'500	-1'678	12'103.60	-10'281
31300.03	Téléphones	13.60	0	14	0.00	14
31300.40	Ramassage des déchets urbains	253'549.15	250'000	3'549	233'895.99	19'653
31300.42	Compostage (ramassage et traitement)	139'175.95	160'000	-20'824	153'623.09	-14'447
31300.43	Récupération du papier	60'273.59	70'000	-9'726	54'097.68	6'176
31300.44	Recyclage et collecte du verre	34'852.37	45'000	-10'148	37'740.34	-2'888
31300.45	Récupération de la ferraille	46'650.63	70'000	-23'349	43'842.89	2'808
31300.46	Ramassage déchets crus	35'728.79	20'000	15'729	30'802.74	4'926
31300.47	Ramassage encombrants incinérables	67'960.51	140'000	-72'039	149'461.20	-81'501
31300.48	Ramassage huiles usées	727.29	2'000	-1'273	651.33	76
31300.49	Récupération électronique, pile et ampoule	931.66	2'000	-1'068	174.97	757
31300.50	Ramassage déchets inertes	20'390.75	30'000	-9'609	19'696.20	695
31300.55	Récupération des piles et batteries	0.00	1'000	-1'000	0.00	0
31300.56	Récupération des ampoules et tubes néons	0.00	1'000	-1'000	0.00	0
31300.57	Ramassage du bois	41'841.73	20'000	21'842	0.00	41'842
31320.00	Honoraires de conseillers externes	5'312.07	5'000	312	13'723.73	-8'412
31332.00	Contrat de prestation informatique (CEG)	7'018.92	7'650	-631	7'683.63	-665
31332.01	Frais de connexion au nœud cantonal (SIEN)	261.42	0	261	0.00	261



Comptes 2025

Classification fonctionnelle		Comptes 2025	Budget 2025	Ecarts	Comptes 2024	Ecarts
31332.03	Cyber sécurité	110.13	0	110	0.00	110
31340.00	Primes d'assurances	49.81	50	0	53.85	-4
31370.00	Impôts et taxes	0.00	14'000	-14'000	0.00	0
31430.30	Entretien des conteneurs enterrés	22'339.97	30'000	-7'660	27'572.94	-5'233
31440.02	Entretien de la déchetterie	9'383.36	10'000	-617	8'172.76	1'211
31510.00	Entretien de véhicules et outils	87.00	1'000	-913	119.70	-33
31700.00	Frais de déplacement et autres frais	14.20	350	-336	212.60	-198
31810.00	Pertes sur créances effectives	19'348.95	15'000	4'349	22'727.10	-3'378
31690.00	Autres loyers et frais d'utilisation	1'387.60	10'500	-9'112	10'500.00	-9'112
31990.00	Autres charges d'exploitation	68.50	500	-432	5'138.49	-5'070
33	Amortissements du PA	30'218.25	23'858	6'360	29'945.35	273
33003.00	Amortissements des ouvrages de génie civil	29'727.75	0	29'728	0.00	29'728
33003.07	Amortissements des conteneurs enterrés	0.00	5'573	-5'573	7'970.35	-7'970
33006.00	Amortissements des biens meubles	490.50	0	491	0.00	491
33006.01	Amortissements des véhicules	0.00	1'829	-1'829	1'825.00	-1'825
33009.00	Amort. autres immobilisations corporelles	0.00	16'456	-16'456	20'000.00	-20'000
33200.00	Amort. crédits d'études	0.00	0	0	150.00	-150
35	Attributions aux financements spéciaux	64'463.54	83'567	-19'103	22'255.85	42'208
35100.00	AFS Déchets / Eau / ECEU	64'463.54	83'567	-19'103	22'255.85	42'208
36	Charges de transfert	8'677.51	8'000	678	6'614.33	2'063
36140.01	Traitement déchets spéciaux	8'677.51	8'000	678	6'614.33	2'063
39	Imputations internes	25'271.40	26'147	-876	25'000.00	271
39100.00	Prestation service	25'000.00	25'000	0	25'000.00	0
39400.00	Imputations internes pour intérêts	271.40	1'147	-876	0.00	271
42	Taxes	-885'927.64	-952'063	66'135	-881'536.67	-4'391
42401.20	Taxe déchets ménages	-675'031.44	-721'970	46'939	-666'601.29	-8'430
42600.06	Frais OP s/dossiers OREE	-14'286.88	0	-14'287	-6'963.15	-7'324
42600.10	Récupération du verre	-33'336.51	-32'993	-344	-31'868.63	-1'468
42600.11	Récupération du papier	-1'884.41	-29'600	27'716	-6'223.10	4'339
42600.12	Récupération de la ferraille/aluminium	-2'235.05	0	-2'235	-1'955.85	-279
42600.17	Rétrocession Vadec extraordinaires	0.00	0	0	-1'058.90	1'059
42600.18	Rétrocession Vadec ménages	-151'500.10	-167'500	16'000	-166'323.95	14'824
42600.20	Rétrocession Diviza	-7'653.25	0	-7'653	-541.80	-7'111
49	Imputations internes	-26'350.00	-45'000	18'650	-33'545.00	7'195
49300.02	Imputation déchets entreprises	-26'350.00	-45'000	18'650	-33'545.00	7'195
7303	Gestion des déchets des entreprises	0.00	0	0	0.00	0
	Charges	313'783.82	306'000	7'784	303'412.76	10'371
	Revenus	-313'783.82	-306'000	-7'784	-303'412.76	-10'371
30	Charges de personnel	33'291.75	8'757	24'535	20'867.50	12'424
30100.00	Salaires du personnel	26'898.90	7'040	19'859	16'894.20	10'005
30500.00	Charges sociales AVS, AI,APG,AC	1'796.90	460	1'337	1'113.95	683
30520.00	Cotisations Prévoyance.ne	3'089.80	783	2'307	1'853.40	1'236
30530.00	Cotisations aux assurances-accidents	228.30	34	194	81.80	147
30540.00	Cotisations ALFA	518.00	150	368	321.10	197
30550.00	Cotisations assurance IJM	572.55	210	363	486.75	86
30591.00	Cotisations FFP	138.45	10	128	14.90	124
30592.00	Cotisations LAE	48.85	20	29	30.55	18
30593.00	Fonds formation apprentis	0.00	50	-50	70.85	-71
31	Charges de biens et services	219'720.89	240'650	-20'929	207'166.24	12'555
31200.04	Déchets	693.80	0	694	0.00	694
31300.01	Frais postaux	1'762.66	2'000	-237	1'038.85	724
31300.52	Vadec, incinération déchets au poids	76'423.16	78'000	-1'577	69'603.51	6'820
31300.53	Ramassage déchets au poids	132'903.05	160'000	-27'097	131'340.98	1'562
31332.00	Contrat de prestation informatique (CEG)	6'591.72	0	6'592	0.00	6'592
31332.01	Frais de connexion au nœud cantonal (SIEN)	130.71	0	131	0.00	131
31332.03	Cyber sécurité	55.09	0	55	0.00	55
31340.00	Primes d'assurances	0.00	50	-50	0.00	0
31510.00	Entretien de véhicules et outils	87.00	100	-13	332.70	-246
31700.00	Frais de déplacement et autres frais	5.40	0	5	0.00	5
31810.00	Pertes sur créances effectives	1'068.30	500	568	4'850.20	-3'782



Comptes 2025

Classification fonctionnelle		Comptes 2025	Budget 2025	Ecarts	Comptes 2024	Ecarts
35	Attributions aux financements spéciaux	36'045.18	11'593	24'452	41'834.02	-5'789
35100.00	AFS Déchets / Eau / ECEU	36'045.18	11'593	24'452	41'834.02	-5'789
39	Imputations internes	24'726.00	45'000	-20'274	33'545.00	-8'819
39300.02	Imputations internes ménage	26'350.00	45'000	-18'650	33'545.00	-7'195
39400.00	Imputations internes pour intérêts	-1'624.00	0	-1'624	0.00	-1'624
42	Taxes	-313'783.82	-306'000	-7'784	-303'412.76	-10'371
42401.21	Taxe déchets entreprises	-115'979.37	-129'000	13'021	-112'441.04	-3'538
42401.22	Taxe déchets entreprises au poids	-171'972.50	-159'000	-12'973	-167'243.67	-4'729
42600.06	Frais OP s/dossiers OREE	-152.95	0	-153	0.00	-153
42600.19	Rétrocession Vadec entreprises	-25'679.00	-18'000	-7'679	-23'728.05	-1'951
7410	Corrections de cours d'eau	11'714.95	0	11'715	1'662.70	10'052
	Charges	11'714.95	0	11'715	1'662.70	10'052
	Revenus	0.00	0	0	0.00	0
33	Amortissements du PA	10'003.30	0	10'003	1'662.70	8'341
33000.00	Amortissements des terrains PA	0.00	0	0	1'662.70	-1'663
33002.00	Amortissements aménagement des eaux	10'003.30	0	10'003	0.00	10'003
39	Imputations internes	1'711.65	0	1'712	0.00	1'712
39400.00	Imputations internes pour intérêts	1'711.65	0	1'712	0.00	1'712
7500	Protection des espèces et du paysage	10'173.60	12'500	-2'326	11'101.55	-928
	Charges	10'173.60	12'500	-2'326	11'101.55	-928
	Revenus	0.00	0	0	0.00	0
36	Charges de transfert	10'173.60	12'500	-2'326	11'101.55	-928
36310.01	Contribution à la qualité du paysage (CQP)	10'173.60	12'500	-2'326	11'101.55	-928
7600	Lutte contre pollution environnement	44'299.20	30'000	14'299	39'956.40	4'343
	Charges	44'299.20	30'000	14'299	39'956.40	4'343
	Revenus	0.00	0	0	0.00	0
36	Charges de transfert	44'299.20	30'000	14'299	39'956.40	4'343
36110.17	Part. aux fonds des missions de secours	44'299.20	30'000	14'299	39'956.40	4'343
7710	Cimetières, crématoires	98'920.34	110'750	-11'830	108'600.23	-9'680
	Charges	99'640.34	111'350	-11'710	110'250.23	-10'610
	Revenus	-720.00	-600	-120	-1'650.00	930
31	Charges de biens et services	9'584.84	36'350	-26'765	29'534.53	-19'950
31200.02	Electricité	130.60	300	-169	786.55	-656
31200.03	Eau	103.10	3'500	-3'397	0.00	103
31200.04	Déchets	0.00	550	-550	0.00	0
31300.00	Prestations de services de tiers	0.00	500	-500	0.00	0
31340.00	Primes d'assurances	534.30	500	34	522.47	12
31430.04	Entretien du cimetière	8'816.84	30'000	-21'183	28'225.51	-19'409
31440.00	Entretien des bâtiments PA	0.00	500	-500	0.00	0
31590.00	Entretien d'autres biens meublés	0.00	500	-500	0.00	0
36	Charges de transfert	90'055.50	75'000	15'056	80'715.70	9'340
36120.17	Part à Paroisse Temporelle	58'349.15	50'000	8'349	52'148.45	6'201
36120.21	Participation à la morgue	31'706.35	25'000	6'706	28'567.25	3'139
42	Taxes	-720.00	-600	-120	-1'650.00	930
42400.00	Taxes pour prestations de services	-720.00	-600	-120	-1'650.00	930
7790	Protection de l'environnement	10'234.70	13'033	-2'798	13'006.00	-2'771
	Charges	10'234.70	13'033	-2'798	13'006.00	-2'771
	Revenus	0.00	0	0	0.00	0
31	Charges de biens et services	0.00	3'500	-3'500	0.00	0
31010.00	Matériel d'exploitation, fournitures	0.00	3'500	-3'500	0.00	0



Comptes 2025

Classification fonctionnelle		Comptes 2025	Budget 2025	Ecart	Comptes 2024	Ecart
33	Amortissements du PA	6'434.65	9'533	-3'098	9'856.00	-3'421
33000.00	Amortissements des terrains PA	6'434.65	9'533	-3'098	9'856.00	-3'421
36	Charges de transfert	3'150.00	0	3'150	3'150.00	0
36360.50	Subventions et dons divers	3'150.00	0	3'150	3'150.00	0
39	Imputations internes	650.05	0	650	0.00	650
39400.00	Imputations internes pour intérêts	650.05	0	650	0.00	650
7791	Toilettes publiques	24'166.64	26'796	-2'629	29'854.58	-5'688
	Charges	24'166.64	26'796	-2'629	29'854.58	-5'688
	Revenus	0.00	0	0	0.00	0
31	Charges de biens et services	18'891.69	18'650	242	21'708.58	-2'817
31200.00	Eau, énergie, combustible	888.00	0	888	1'958.35	-1'070
31200.03	Eau	0.00	1'000	-1'000	0.00	0
31300.00	Prestations de services de tiers	0.00	2'000	-2'000	281.05	-281
31340.00	Primes d'assurances	139.55	150	-10	138.48	1
31430.21	Entretien des WC publics	15'485.94	14'000	1'486	19'330.70	-3'845
31440.00	Entretien des bâtiments PA	2'378.20	1'500	878	0.00	2'378
33	Amortissements du PA	4'850.00	8'146	-3'296	8'146.00	-3'296
33003.00	Amortissements des ouvrages de génie civil	4'850.00	0	4'850	0.00	4'850
33004.00	Amortissements des terrains bâtis PA	0.00	8'146	-8'146	8'146.00	-8'146
39	Imputations internes	424.95	0	425	0.00	425
39400.00	Imputations internes pour intérêts	424.95	0	425	0.00	425
7792	Toilettes pour chiens	7'987.15	6'000	1'987	8'627.70	-641
	Charges	7'987.15	6'000	1'987	8'627.70	-641
	Revenus	0.00	0	0	0.00	0
31	Charges de biens et services	7'987.15	6'000	1'987	8'627.70	-641
31010.00	Matériel d'exploitation, fournitures	7'987.15	6'000	1'987	8'627.70	-641
7900	Aménagement du territoire (Urbanisme)	657'781.92	534'184	123'598	469'579.16	188'203
	Charges	887'023.59	780'184	106'840	674'297.01	212'727
	Revenus	-229'241.67	-246'000	16'758	-204'717.85	-24'524
30	Charges de personnel	364'416.20	366'653	-2'237	335'714.65	28'702
30100.00	Salaires du personnel	294'392.05	292'342	2'050	267'750.00	26'642
30100.03	Indemnités diverses	137.50	0	138	25.00	113
30109.00	Remboursement de salaires	-2'443.70	0	-2'444	0.00	-2'444
30400.00	Allocations complémentaires	2'295.00	1'620	675	2'565.00	-270
30500.00	Charges sociales AVS, AI,APG,AC	19'411.90	18'680	732	17'648.70	1'763
30520.00	Cotisations Prévoyance.ne	35'290.20	35'552	-262	31'796.70	3'494
30530.00	Cotisations aux assurances-accidents	1'095.85	1'409	-313	1'290.35	-195
30540.00	Cotisations ALFA	5'596.20	6'140	-544	5'087.65	509
30550.00	Cotisations assurance IJM	6'185.05	8'420	-2'235	7'711.85	-1'527
30591.00	Cotisations FFP	1'493.50	260	1'234	233.00	1'261
30592.00	Cotisations LAE	530.25	530	0	481.95	48
30593.00	Fonds formation apprentis	0.00	1'700	-1'700	1'124.45	-1'124
30900.00	Formation du personnel	432.40	0	432	0.00	432
31	Charges de biens et services	200'840.29	149'000	51'840	90'965.91	109'874
31000.00	Matériel de bureau	5'153.65	1'200	3'954	1'291.11	3'863
31020.00	Communication - imprimés	3'550.85	3'000	551	2'328.75	1'222
31020.01	Photocopies	-22.50	0	-23	-27.00	5
31020.02	Publications et annonces	8'021.25	8'000	21	9'630.72	-1'609
31051.00	Frais de réception	0.00	0	0	160.00	-160
31300.00	Prestations de services de tiers	0.00	2'500	-2'500	1'735.90	-1'736
31300.01	Frais postaux	3'270.93	5'000	-1'729	-211.96	3'483
31300.03	Téléphones	104.43	200	-96	128.77	-24
31320.00	Honoraires de conseillers externes	129'021.60	90'000	39'022	50'357.90	78'664
31320.03	Honoraires avocats (oppositions)	15'442.40	0	15'442	0.00	15'442
31320.04	Honoraires architecte (conformité)	17'723.61	25'000	-7'276	10'293.00	7'431



Comptes 2025

Classification fonctionnelle		Comptes 2025	Budget 2025	Ecarts	Comptes 2024	Ecarts
31332.00	Contrat de prestation informatique (CEG)	9'708.00	0	9'708	0.00	9'708
31332.01	Frais de connexion au nœud cantonal (SIEN)	1'130.35	0	1'130	0.00	1'130
31332.02	Gestion informatique	1'117.75	0	1'118	1'255.17	-137
31332.03	Cyber sécurité	476.20	0	476	0.00	476
31500.00	Entretien de meubles et machines	792.35	0	792	0.00	792
31620.00	Entretien/location des photocopieurs	4'357.92	2'500	1'858	4'329.85	28
31700.00	Frais de déplacement et autres frais	83.20	600	-517	554.00	-471
31900.00	Emoluments et frais de dépens	121.00	10'000	-9'879	6'530.80	-6'410
31990.00	Autres charges d'exploitation	287.30	500	-213	1'636.20	-1'349
31990.13	Frais commission d'urbanisme	500.00	500	0	972.70	-473
33	Amortissements du PA	170'059.05	152'531	17'528	153'293.35	16'766
33200.01	Amort. plans aménagement	0.00	152'531	-152'531	153'293.35	-153'293
33200.03	Amortissements des immobilisations incorpor..	170'059.05	0	170'059	0.00	170'059
36	Charges de transfert	131'694.80	112'000	19'695	94'323.10	37'372
36110.20	Taxe administrative du SAT	131'694.80	112'000	19'695	94'323.10	37'372
39	Imputations internes	20'013.25	0	20'013	0.00	20'013
39400.00	Imputations internes pour intérêts	20'013.25	0	20'013	0.00	20'013
42	Taxes	-229'241.67	-246'000	16'758	-204'717.85	-24'524
42100.00	Emoluments administratifs	-5'678.33	0	-5'678	-7'795.00	2'117
42100.03	Sanctions de plans	-66'350.25	-100'000	33'650	-54'339.95	-12'010
42100.05	Rembt taxe administrative du SAT	-118'102.10	-112'000	-6'102	-99'793.10	-18'309
42600.05	Rembt honoraires architectes	-25'469.74	-25'000	-470	-29'289.80	3'820
42600.07	Rembt honoraires avocats (oppositions)	-3'255.25	0	-3'255	0.00	-3'255
42600.79	Rbt enquête publique/convention précarité	-10'386.00	-9'000	-1'386	-13'500.00	3'114
7907	Conférences régionales	58'195.10	60'920	-2'725	55'028.65	3'166
	Charges	58'195.10	60'920	-2'725	55'028.65	3'166
	Revenus	0.00	0	0	0.00	0
31	Charges de biens et services	11'074.80	10'920	155	8'626.95	2'448
31300.06	Cotisation ACN	11'074.80	10'920	155	8'626.95	2'448
36	Charges de transfert	47'120.30	50'000	-2'880	46'401.70	719
36340.02	Participation à RNL	24'047.80	27'000	-2'952	23'699.20	349
36340.03	Participation à objectif:ne	23'072.50	23'000	73	22'702.50	370



Comptes 2025

Classification fonctionnelle		Comptes 2025	Budget 2025	Ecarts	Comptes 2024	Ecarts
Economie publique		158'574.56	129'193	29'382	169'381.24	-10'807
Charges		1'691'532.49	1'555'588	135'944	1'736'327.38	-44'795
Revenus		-1'532'957.93	-1'426'395	-106'563	-1'566'946.14	33'988
8100	Agriculture	2'163.70	5'115	-2'951	6'526.55	-4'363
Charges		2'163.70	5'115	-2'951	6'526.55	-4'363
Revenus		0.00	0	0	0.00	0
33	Amortissements du PA	1'663.95	5'115	-3'451	6'526.55	-4'863
33000.00	Amortissements des terrains PA	0.00	5'115	-5'115	4'751.10	-4'751
33001.00	Amortissements des routes	1'663.95	0	1'664	0.00	1'664
33009.00	Amort. autres immobilisations corporelles	0.00	0	0	1'663.95	-1'664
33200.00	Amort. crédits d'études	0.00	0	0	111.50	-112
39	Imputations internes	499.75	0	500	0.00	500
39400.00	Imputations internes pour intérêts	499.75	0	500	0.00	500
8140	Améliorations de la production végétale	8'155.30	7'000	1'155	7'219.75	936
Charges		8'155.30	7'000	1'155	7'219.75	936
Revenus		0.00	0	0	0.00	0
31	Charges de biens et services	8'155.30	7'000	1'155	7'219.75	936
31020.02	Publications et annonces	58.35	0	58	58.35	0
31990.00	Autres charges d'exploitation	89.90	0	90	228.95	-139
31990.01	Destruction des animaux nuisibles	8'007.05	7'000	1'007	6'932.45	1'075
8200	Sylviculture	292'946.01	240'135	52'811	353'122.16	-60'176
Charges		1'312'262.74	1'171'335	140'928	1'314'215.05	-1'952
Revenus		-1'019'316.73	-931'200	-88'117	-961'092.89	-58'224
30	Charges de personnel	451'734.10	461'067	-9'333	428'164.90	23'569
30100.00	Salaires du personnel	364'707.10	354'454	10'253	340'289.10	24'418
30100.03	Indemnités diverses	100.00	0	100	125.00	-25
30109.00	Remboursement de salaires	-1'820.00	0	-1'820	-347.20	-1'473
30300.01	Civilistes	0.00	0	0	1'097.90	-1'098
30400.00	Allocations complémentaires	3'800.25	4'212	-412	4'212.00	-412
30500.00	Charges sociales AVS, AI,APG,AC	23'281.80	22'650	632	21'372.90	1'909
30520.00	Cotisations Prévoyance.ne	39'740.50	39'121	620	36'694.80	3'046
30530.00	Cotisations aux assurances-accidents	10'877.50	29'960	-19'083	16'237.05	-5'360
30540.00	Cotisations ALFA	6'713.90	7'450	-736	6'161.00	553
30550.00	Cotisations assurance IJM	7'623.35	10'210	-2'587	9'802.90	-2'180
30591.00	Cotisations FFP	2'059.40	310	1'749	549.50	1'510
30592.00	Cotisations LAE	635.60	640	-4	583.10	53
30593.00	Fonds formation apprentis	1'473.20	2'060	-587	1'361.90	111
30593.99	Subvention cantonale formation apprentis	-10'000.00	-10'000	0	-10'000.00	0
30900.00	Formation du personnel	2'541.50	0	2'542	24.95	2'517
31	Charges de biens et services	698'131.24	586'600	111'531	765'219.70	-67'088
31000.00	Matériel de bureau	78.75	0	79	0.00	79
31010.00	Matériel d'exploitation, fournitures	12'436.85	12'000	437	10'794.80	1'642
31010.02	Carburants	13'664.70	15'000	-1'335	16'153.55	-2'489
31020.02	Publications et annonces	804.25	500	304	795.60	9
31030.00	Littérature spécialisée, magazines	81.00	0	81	431.00	-350
31050.00	Denrées alimentaires	17.00	0	17	0.00	17
31090.01	Frais de vente	1'476.95	1'000	477	1'009.40	468
31090.02	Escompte sur vente de bois	5'297.92	5'000	298	3'416.08	1'882
31110.00	Machines, appareils, véhicules et outils	2'935.95	5'000	-2'064	10'570.00	-7'634
31120.00	Acquisition de vêtements, chaussures, etc.	11'025.00	10'000	1'025	7'646.00	3'379
31130.00	Matériel informatique	465.60	500	-34	0.00	466
31200.02	Electricité	3'463.20	1'000	2'463	3'719.30	-256
31300.03	Téléphones	2'174.57	2'000	175	2'354.90	-180
31300.05	Cotisations	3'334.60	5'000	-1'665	3'701.50	-367
31300.09	Prévention et promotion de la santé	0.00	600	-600	0.00	0
31300.60	Frais de façonnage et de débardage	439'871.47	360'000	79'871	485'528.05	-45'657
31300.61	Frais de transports	18'484.00	30'000	-11'516	57'823.75	-39'340
31300.70	Frais de reboisement	3'498.45	5'000	-1'502	5'209.90	-1'711
31332.00	Contrat de prestation informatique (CEG)	6'093.65	0	6'094	0.00	6'094
31332.01	Frais de connexion au nœud cantonal (SIEN)	565.15	0	565	0.00	565



Comptes 2025

Classification fonctionnelle		Comptes 2025	Budget 2025	Ecart	Comptes 2024	Ecart
31332.03	Cyber sécurité	238.10	0	238	0.00	238
31340.00	Primes d'assurances	8'243.95	7'500	744	7'286.59	957
31370.00	Impôts et taxes	38.80	500	-461	500.20	-461
31370.02	Taxes routières pour véhicules (plaques)	2'842.00	4'000	-1'158	3'601.15	-759
31390.00	Formation des apprentis	2'120.80	3'000	-879	2'621.20	-500
31410.02	Entretien de la dévestiture	19'155.04	15'000	4'155	12'310.60	6'844
31440.00	Entretien des bâtiments PA	2'082.11	2'000	82	995.61	1'087
31440.04	Entretien des cabanes et hangars forestiers	210.78	3'000	-2'789	655.09	-444
31450.00	Soins culturels à la jeune forêt	10'607.90	10'000	608	5'076.38	5'532
31450.02	Déchetage et transports copeaux	113'271.55	75'000	38'272	106'068.30	7'203
31510.00	Entretien de véhicules et outils	7'373.10	7'000	373	9'425.35	-2'052
31530.00	Entretien de matériel informatique	0.00	500	-500	0.00	0
31620.00	Entretien/location des photocopieurs	3'962.30	2'000	1'962	1'819.80	2'143
31700.00	Frais de déplacement et autres frais	0.00	2'500	-2'500	263.00	-263
31990.00	Autres charges d'exploitation	2'398.15	1'500	898	2'896.25	-498
31990.14	Frais commission Domaines & Forêts	119.55	500	-380	287.05	-168
31990.18	Pmt dégâts (sinistre - vandalisme)	-301.95	0	-302	2'259.30	-2'561
33	Amortissements du PA	67'208.75	74'668	-7'459	74'677.10	-7'468
33000.00	Amortissements des terrains PA	4'520.40	0	4'520	0.00	4'520
33001.00	Amortissements des routes	676.05	0	676	0.00	676
33001.01	Amortissement de la dévestiture	0.00	28'058	-28'058	28'061.45	-28'061
33004.00	Amortissements des terrains bâtis PA	25'416.00	24'916	500	24'916.00	500
33005.00	Amortissements des forêts PA	23'300.35	0	23'300	0.00	23'300
33006.00	Amortissements des biens meubles	13'295.95	0	13'296	0.00	13'296
33006.01	Amortissements des véhicules	0.00	19'117	-19'117	19'122.65	-19'123
33200.02	Amort. inventaires forêts	0.00	2'577	-2'577	2'577.00	-2'577
35	Attributions aux financements spéciaux	27'631.20	5'000	22'631	864.00	26'767
35110.00	Attributions aux fonds du capital propre	27'631.20	5'000	22'631	864.00	26'767
36	Charges de transfert	53'512.10	44'000	9'512	45'289.35	8'223
36110.15	Certification	2'260.20	2'000	260	194.60	2'066
36110.16	Participation aux frais de gestion technique	30'677.80	27'500	3'178	28'926.45	1'751
36110.17	Part. aux fonds des missions de secours	6'368.00	0	6'368	5'721.05	647
36110.18	Achat bois BéroCAD (corta+PSA)	8'425.00	10'500	-2'075	3'490.00	4'935
36350.01	Prestation A - promotion Bois Suisse	5'781.10	4'000	1'781	6'957.25	-1'176
39	Imputations internes	14'045.35	0	14'045	0.00	14'045
39400.00	Imputations internes pour intérêts	14'045.35	0	14'045	0.00	14'045
42	Taxes	-689'948.75	-600'000	-89'949	-654'442.79	-35'506
42500.01	Vente de bois de service	-229'546.63	-200'000	-29'547	-227'367.75	-2'179
42500.02	Vente de bois d'industrie	-58'588.27	-80'000	21'412	-82'625.29	24'037
42500.03	Vente de bois de feu	-62'542.60	-60'000	-2'543	-36'245.00	-26'298
42500.04	Vente de bois décheté	-330'051.25	-250'000	-80'051	-294'489.75	-35'562
42500.07	Vente de produits forestier divers	-9'220.00	-10'000	780	-13'715.00	4'495
43	Revenus divers	-37'154.08	-20'000	-17'154	-7'940.55	-29'214
43900.00	Autres revenus	-37'154.08	-20'000	-17'154	-7'940.55	-29'214
46	Revenus de transfert	-292'213.90	-311'200	18'986	-298'709.55	6'496
46300.01	Rétrocession droits de douane	-18'092.25	-6'400	-11'692	0.00	-18'092
46310.00	Subventions du canton	-233'565.20	-267'000	33'435	-259'064.55	25'499
46320.01	Part conventionnel corporation de droit public	-28'530.00	-27'800	-730	-27'826.00	-704
46320.02	Participation Paroisse Temporelle	-12'026.45	-10'000	-2'026	-11'819.00	-207
8400	Tourisme	31'603.13	57'000	-25'397	88'379.10	-56'776
	Charges	31'873.13	57'000	-25'127	89'579.10	-57'706
	Revenus	-270.00	0	-270	-1'200.00	930
31	Charges de biens et services	4'186.13	30'000	-25'814	62'336.10	-58'150
31051.00	Frais de réception	35.50	0	36	0.00	36
31300.22	Tour de Romandie	83'460.43	0	83'460	49'980.00	33'480
31300.23	Provision Tour de Romandie	-100'000.00	0	-100'000	0.00	-100'000
31332.00	Contrat de prestation informatique (CEG)	461.80	0	462	0.00	462
31332.01	Frais de connexion au nœud cantonal (SIEN)	141.30	0	141	0.00	141
31332.03	Cyber sécurité	59.50	0	60	0.00	60
31990.23	Tourisme communal	20'027.60	30'000	-9'972	12'356.10	7'672



Comptes 2025

Classification fonctionnelle		Comptes 2025	Budget 2025	Ecarts	Comptes 2024	Ecarts
36	Charges de transfert	27'687.00	27'000	687	27'243.00	444
36340.01	Contribution à Tourisme neuchâtelois	27'687.00	27'000	687	27'243.00	444
42	Taxes	-270.00	0	-270	-1'200.00	930
42500.09	Vente cartes LNM	-270.00	0	-270	-1'200.00	930
8506	Promotion économique régionale	41'625.95	63'678	-22'052	11'972.95	29'653
	Charges	41'625.95	68'678	-27'052	11'972.95	29'653
	Revenus	0.00	-5'000	5'000	0.00	0
30	Charges de personnel	26'518.35	58'678	-32'160	0.00	26'518
30100.00	Salaires du personnel	21'417.90	46'346	-24'928	0.00	21'418
30400.00	Allocations complémentaires	0.00	810	-810	0.00	0
30500.00	Charges sociales AVS, AI,APG,AC	1'411.75	2'970	-1'558	0.00	1'412
30520.00	Cotisations Prévoyance.ne	2'500.20	5'549	-3'049	0.00	2'500
30530.00	Cotisations aux assurances-accidents	184.60	223	-38	0.00	185
30540.00	Cotisations ALFA	406.90	980	-573	0.00	407
30550.00	Cotisations assurance IJM	449.80	1'340	-890	0.00	450
30591.00	Cotisations FFP	108.55	70	39	0.00	109
30592.00	Cotisations LAE	38.65	120	-81	0.00	39
30593.99	Subvention cantonale formation apprentis	0.00	270	-270	0.00	0
31	Charges de biens et services	2'296.05	0	2'296	1'742.40	554
31000.00	Matériel de bureau	1'633.45	0	1'633	0.00	1'633
31050.01	Frais de représentation	0.00	0	0	150.00	-150
31300.01	Frais postaux	0.00	0	0	1'592.40	-1'592
31332.00	Contrat de prestation informatique (CEG)	461.80	0	462	0.00	462
31332.01	Frais de connexion au nœud cantonal (SIEN)	141.30	0	141	0.00	141
31332.03	Cyber sécurité	59.50	0	60	0.00	60
36	Charges de transfert	12'811.55	10'000	2'812	10'230.55	2'581
36350.04	Promotion entreprises	12'811.55	10'000	2'812	10'230.55	2'581
43	Revenus divers	0.00	-5'000	5'000	0.00	0
43900.06	Sponsoring	0.00	-5'000	5'000	0.00	0
8710	Redevances de concessions	-236'694.05	-248'100	11'406	-307'968.05	71'274
	Charges	191'486.30	157'500	33'986	210'827.35	-19'341
	Revenus	-428'180.35	-405'600	-22'580	-518'795.40	90'615
31	Charges de biens et services	3'242.15	3'900	-658	7'830.35	-4'588
31300.00	Prestations de services de tiers	3'242.15	3'900	-658	7'830.35	-4'588
35	Attributions aux financements spéciaux	149'960.15	147'600	2'360	197'374.00	-47'414
35110.03	Attribution au fonds de l'énergie	149'960.15	147'600	2'360	197'374.00	-47'414
36	Charges de transfert	38'284.00	6'000	32'284	5'623.00	32'661
36370.05	Subvention installations solaires PP	38'284.00	6'000	32'284	5'623.00	32'661
42	Taxes	-389'896.35	-399'600	9'704	-513'172.40	123'276
42400.03	Redevance Groupe E	-239'936.20	-252'000	12'064	-315'798.40	75'862
42400.04	Redevance énergétique Gpe E	-149'960.15	-147'600	-2'360	-197'374.00	47'414
45	Prélèvements aux financements spéciaux	-38'284.00	-6'000	-32'284	-5'623.00	-32'661
45110.03	Prélèvement au fonds de l'énergie	-38'284.00	-6'000	-32'284	-5'623.00	-32'661
8713	Energie verte	0.00	3'365	-3'365	3'365.00	-3'365
	Charges	0.00	3'365	-3'365	3'365.00	-3'365
	Revenus	0.00	0	0	0.00	0
33	Amortissements du PA	0.00	3'365	-3'365	3'365.00	-3'365
33200.00	Amort. crédits d'études	0.00	3'365	-3'365	3'365.00	-3'365
8720	Gaz	0.00	0	0	0.00	0
	Charges	0.00	0	0	0.00	0
	Revenus	0.00	0	0	0.00	0



Comptes 2025

Classification fonctionnelle		Comptes 2025	Budget 2025	Ecarts	Comptes 2024	Ecarts
8730	Energie	17'956.85	2'600	15'357	-411.90	18'369
	Charges	17'956.85	2'600	15'357	0.00	17'957
	Revenus	0.00	0	0	-411.90	412
30	Charges de personnel	13'003.05	0	13'003	0.00	13'003
30100.00	Salaires du personnel	10'420.05	0	10'420	0.00	10'420
30100.09	Heures supplémentaires	-58.60	0	-59	0.00	-59
30400.00	Allocations complémentaires	99.90	0	100	0.00	100
30500.00	Charges sociales AVS, AI,APG,AC	677.85	0	678	0.00	678
30520.00	Cotisations Prévoyance.ne	1'289.85	0	1'290	0.00	1'290
30530.00	Cotisations aux assurances-accidents	88.05	0	88	0.00	88
30540.00	Cotisations ALFA	196.50	0	197	0.00	197
30550.00	Cotisations assurance IJM	217.85	0	218	0.00	218
30591.00	Cotisations FFP	52.70	0	53	0.00	53
30592.00	Cotisations LAE	18.90	0	19	0.00	19
33	Amortissements du PA	4'518.05	0	4'518	0.00	4'518
33200.03	Amortissements des immobilisations incorpor..	4'518.05	0	4'518	0.00	4'518
36	Charges de transfert	0.00	2'600	-2'600	0.00	0
36100.01	Cotisation à Cité de l'énergie	0.00	2'600	-2'600	0.00	0
39	Imputations internes	435.75	0	436	0.00	436
39400.00	Imputations internes pour intérêts	435.75	0	436	0.00	436
42	Taxes	0.00	0	0	-411.90	412
42400.09	Production électricité solaire	0.00	0	0	-411.90	412
8731	Chauffage à distance	0.00	0	0	3'376.60	-3'377
	Charges	80'478.30	79'595	883	84'534.80	-4'057
	Revenus	-80'478.30	-79'595	-883	-81'158.20	680
30	Charges de personnel	9'904.10	10'125	-221	8'424.40	1'480
30100.00	Salaires du personnel	7'967.90	7'968	0	6'760.80	1'207
30400.00	Allocations complémentaires	0.00	150	-150	0.00	0
30490.00	Indemnités de piquet	46.00	50	-4	40.00	6
30500.00	Charges sociales AVS, AI,APG,AC	527.40	520	7	449.15	78
30520.00	Cotisations Prévoyance.ne	918.75	919	0	769.35	149
30530.00	Cotisations aux assurances-accidents	68.20	38	30	32.70	36
30540.00	Cotisations ALFA	152.45	170	-18	129.35	23
30550.00	Cotisations assurance IJM	168.10	230	-62	196.20	-28
30591.00	Cotisations FFP	40.55	10	31	6.60	34
30592.00	Cotisations LAE	14.75	20	-5	12.05	3
30593.00	Fonds formation apprentis	0.00	50	-50	28.20	-28
31	Charges de biens et services	54'856.90	60'500	-5'643	67'128.70	-12'272
31010.04	Achats de plaquettes de bois	0.00	25'000	-25'000	0.00	0
31200.01	Chauffage	47'313.35	20'000	27'313	55'584.70	-8'271
31300.00	Prestations de services de tiers	0.00	500	-500	0.00	0
31430.06	Entretien CAD	7'543.55	15'000	-7'456	11'544.00	-4'000
33	Amortissements du PA	13'304.50	8'970	4'335	8'970.00	4'335
33003.00	Amortissements des ouvrages de génie civil	6'636.00	0	6'636	0.00	6'636
33004.00	Amortissements des terrains bâtis PA	6'668.50	0	6'669	0.00	6'669
33004.01	Amortissement du CAD	0.00	8'970	-8'970	6'636.00	-6'636
33200.00	Amort. crédits d'études	0.00	0	0	2'334.00	-2'334
39	Imputations internes	2'412.80	0	2'413	11.70	2'401
39306.15	Utilisation du domaine public	0.00	0	0	11.70	-12
39400.00	Imputations internes pour intérêts	2'412.80	0	2'413	0.00	2'413
42	Taxes	-80'478.30	-79'595	-883	-81'158.20	680
42401.06	Vente énergie	-9'647.21	-14'000	4'353	-11'788.59	2'141
42600.02	Vente CAD Bevaix bâtiments communaux	-70'831.09	-65'595	-5'236	-69'369.61	-1'461
8900	Autres exploitations artisanales	817.67	-1'600	2'418	3'799.08	-2'981



Comptes 2025

Classification fonctionnelle	Comptes 2025	Budget 2025	Ecart	Comptes 2024	Ecart
Charges	5'530.22	3'400	2'130	8'086.83	-2'557
Revenus	-4'712.55	-5'000	287	-4'287.75	-425
31 Charges de biens et services	5'530.22	3'400	2'130	8'086.83	-2'557
31200.02 Electricité	4'317.50	2'500	1'818	5'776.15	-1'459
31300.00 Prestations de services de tiers	603.35	800	-197	2'235.50	-1'632
31300.03 Téléphones	81.82	100	-18	75.18	7
31440.00 Entretien des bâtiments PA	527.55	0	528	0.00	528
42 Taxes	-4'712.55	-5'000	287	-4'287.75	-425
42400.00 Taxes pour prestations de services	-4'712.55	-5'000	287	-4'287.75	-425



Comptes 2025

Classification fonctionnelle		Comptes 2025	Budget 2025	Ecarts	Comptes 2024	Ecarts
Finances et impôts		-32'465'540.69	-28'892'087	-3'573'454	-28'880'718.87	-3'584'822
Charges		1'855'241.17	1'525'507	329'734	1'903'844.35	-48'603
Revenus		-34'320'781.86	-30'417'594	-3'903'188	-30'784'563.22	-3'536'219
9100	Impôts communaux	-30'960'631.31	-28'303'726	-2'656'905	-28'588'816.68	-2'371'815
Charges		0.00	0	0	0.00	0
Revenus		-30'960'631.31	-28'303'726	-2'656'905	-28'588'816.68	-2'371'815
40	Revenus fiscaux	-30'960'631.31	-28'303'726	-2'656'905	-28'588'816.68	-2'371'815
40000.00	Impôts sur le revenu PP année fiscale	-21'343'869.40	-20'074'538	-1'269'331	-20'464'488.85	-879'381
40000.23	Progression à froid CE /CG	0.00	-152'688	152'688	0.00	0
40000.77	Evolution fiscalité selon Canton	0.00	-350'000	350'000	0.00	0
40000.88	Evolution fiscalité (Tableaux de bords)	0.00	-300'000	300'000	0.00	0
40001.00	Impôts s/ le revenu, PP - années précédentes	-95'377.75	-322'254	226'876	-384'516.15	289'138
40002.00	Rappels d'impôts sur le revenu et la fortune	-73'527.40	-50'000	-23'527	-79'303.20	5'776
40006.00	Imputation forfaitaire d'impôt, PP	95'484.45	94'149	1'335	70'582.20	24'902
40010.00	Impôts sur la fortune, PP - année fiscale	-3'658'351.45	-3'262'372	-395'979	-3'314'644.05	-343'707
40020.00	Impôts à la source, ISIS	-394'771.82	-301'924	-92'848	-417'019.61	22'248
40021.00	Récupération PP	0.00	-44'611	44'611	0.00	0
40030.00	Prestations en capital	-733'572.25	-815'390	81'818	-858'128.75	124'557
40050.00	Impôts s/ revenu travailleurs frontaliers	-475'686.65	-414'879	-60'808	-414'879.00	-60'808
40050.09	Versement France frontaliers suisses	0.00	2'700	-2'700	2'188.90	-2'189
40100.00	Impôts sur le bénéfice PM	-1'376'428.45	-614'540	-761'888	-647'846.25	-728'582
40101.00	Impôt PM variation s/années précédentes	-1'062'373.23	0	-1'062'373	-131'703.79	-930'669
40106.00	Imputation forfaitaire d'impôt PM	20'857.80	0	20'858	50'552.05	-29'694
40110.00	Impôts sur le capital PM	-170'175.62	-221'292	51'116	-220'752.81	50'577
40121.00	Récupérations PM	-1'193.97	-132'087	130'893	-8'663.50	7'470
40190.00	IPM part au fonds population	7'119.94	0	7'120	-8'003.73	15'124
40191.00	IPM part au fonds nombre EPT	-1'370'289.51	-1'344'000	-26'290	-1'361'068.14	-9'221
40192.00	IPM extraordinaire (écrêtage)	-328'476.00	0	-328'476	-401'122.00	72'646
9101	Impôts spéciaux	-500'082.25	-479'984	-20'098	-466'102.79	-33'979
Charges		22'246.10	22'300	-54	22'623.00	-377
Revenus		-522'328.35	-502'284	-20'044	-488'725.79	-33'603
31	Charges de biens et services	16.10	0	16	93.00	-77
31300.01	Frais postaux	16.10	0	16	93.00	-77
36	Charges de transfert	22'230.00	22'300	-70	22'530.00	-300
36110.13	Taxe des chiens part Etat	22'230.00	22'300	-70	22'530.00	-300
40	Revenus fiscaux	-522'328.35	-502'284	-20'044	-488'725.79	-33'603
40210.00	Impôts fonciers PM	-183'315.50	-168'672	-14'644	-150'926.19	-32'389
40210.01	Impôts fonciers PP	-274'300.85	-268'684	-5'617	-273'065.85	-1'235
40330.00	Taxe des chiens	-64'712.00	-64'928	216	-64'733.75	22
9300	Péréquation financière	246'578.00	246'578	0	503'157.00	-256'579
Charges		319'103.00	319'103	0	575'269.00	-256'166
Revenus		-72'525.00	-72'525	0	-72'112.00	-413
36	Charges de transfert	319'103.00	319'103	0	575'269.00	-256'166
36210.00	Péréquation financière	112'259.00	112'259	0	318'109.00	-205'850
36228.01	Compensation des charges scolaires	25'149.00	25'149	0	97'524.00	-72'375
36228.02	Compensation des charges préscolaires	103'713.00	103'713	0	84'380.00	19'333
36228.03	Compensation des charges parascolaires	77'982.00	77'982	0	75'256.00	2'726
46	Revenus de transfert	-72'525.00	-72'525	0	-72'112.00	-413
46219.00	Compensation des charges géo-topographiq..	-72'525.00	-72'525	0	-72'112.00	-413
9610	Intérêts	-978'090.08	-60'174	-917'916	160'362.11	-1'138'452
Charges		720'581.57	544'725	175'857	752'588.61	-32'007
Revenus		-1'698'671.65	-604'899	-1'093'773	-592'226.50	-1'106'445
31	Charges de biens et services	6'388.67	8'500	-2'111	5'956.07	433
31300.01	Frais postaux	4'613.60	6'000	-1'386	4'218.35	395
31300.02	Frais bancaires	1'775.07	2'500	-725	1'737.72	37



Comptes 2025

Classification fonctionnelle	Comptes 2025	Budget 2025	Ecarts	Comptes 2024	Ecarts
34 Charges financières	714'192.90	536'225	177'968	746'632.54	-32'440
34000.00 Intérêts passifs sur impôts	114.05	500	-386	0.00	114
34000.02 Intérêts sur comptes bancaires	0.00	200	-200	0.00	0
34000.04 Intérêts divers	0.00	1'500	-1'500	0.00	0
34060.00 Intérêts sur emprunts	714'078.85	468'525	245'554	739'288.09	-25'209
34060.01 Intérêts sur nouveaux emprunts	0.00	65'000	-65'000	0.00	0
34200.01 Frais bancaires administration du capital	0.00	500	-500	0.00	0
34200.02 Frais emprunt (courtage)	0.00	0	0	7'344.45	-7'344
44 Revenus financiers	-264'417.55	-275'375	10'957	-277'416.50	12'999
44000.03 Intérêts sur cautionnement	-4'500.00	0	-4'500	0.00	-4'500
44010.00 Intérêts sur dossiers OREE	-8'015.70	-1'600	-6'416	-2'892.10	-5'124
44011.01 Intérêts sur impôts PP	-204'034.22	-245'000	40'966	-224'355.67	20'321
44011.02 Intérêts sur impôts PM	-12'693.04	-11'000	-1'693	-11'341.31	-1'352
44011.03 Intérêts ISIS	-1'816.19	-1'300	-516	-1'350.45	-466
44020.02 Intérêts s/compte bancaires de placement	0.00	-875	875	-4'996.87	4'997
44200.00 Dividendes PF	-2'883.40	-1'850	-1'033	-17'501.85	14'618
44400.00 Adaptations des titres	-21'000.00	-4'750	-16'250	-5'500.00	-15'500
44510.00 Dividendes PA	-9'475.00	-9'000	-475	-9'478.25	3
49 Imputations internes	-1'434'254.10	-329'524	-1'104'730	-314'810.00	-1'119'444
49400.00 Imputations intérêts	-1'434'254.10	-329'524	-1'104'730	-314'810.00	-1'119'444
9630 Bien-fonds du patrimoine financiers	-273'315.05	-290'881	17'566	-484'978.11	211'663
Charges	793'310.50	639'379	153'932	553'363.74	239'947
Revenus	-1'066'625.55	-930'260	-136'366	-1'038'341.85	-28'284
30 Charges de personnel	191'669.05	188'995	2'674	102'965.80	88'703
30100.00 Salaires du personnel	153'818.45	155'342	-1'524	83'308.25	70'510
30100.09 Heures supplémentaires	-175.75	0	-176	0.00	-176
30109.00 Remboursement de salaires	0.00	0	0	-1'722.90	1'723
30400.00 Allocations complémentaires	299.70	0	300	0.00	300
30490.00 Indemnités de piquet	931.50	500	432	587.10	344
30500.00 Charges sociales AVS, AI,APG,AC	9'875.35	9'930	-55	5'527.35	4'348
30520.00 Cotisations Prévoyance.ne	18'517.90	13'394	5'124	9'804.65	8'713
30530.00 Cotisations aux assurances-accidents	1'368.75	749	620	874.00	495
30540.00 Cotisations ALFA	2'850.80	3'270	-419	1'594.10	1'257
30550.00 Cotisations assurance IJM	3'150.95	4'480	-1'329	2'417.55	733
30591.00 Cotisations FFP	760.30	140	620	72.10	688
30592.00 Cotisations LAE	271.10	280	-9	150.20	121
30593.00 Fonds formation apprentis	0.00	910	-910	353.40	-353
31 Charges de biens et services	101'555.15	44'900	56'655	53'473.98	48'081
31010.00 Matériel d'exploitation, fournitures	0.00	0	0	110.95	-111
31020.02 Publications et annonces	0.00	0	0	219.90	-220
31030.00 Littérature spécialisée, magazines	0.00	0	0	36.20	-36
31200.00 Eau, énergie, combustible	0.00	0	0	2'448.60	-2'449
31200.01 Chauffage	5'245.80	6'000	-754	2'862.50	2'383
31200.02 Electricité	187.30	1'000	-813	1'434.30	-1'247
31200.04 Déchets	0.00	5'000	-5'000	0.00	0
31300.03 Téléphones	1'063.70	0	1'064	262.38	801
31320.00 Honoraires de conseillers externes	70'806.60	20'000	50'807	0.00	70'807
31332.00 Contrat de prestation informatique (CEG)	4'745.25	0	4'745	0.00	4'745
31340.00 Primes d'assurances	8'499.05	0	8'499	1'134.90	7'364
31370.02 Taxes routières pour véhicules (plaques)	0.00	0	0	731.00	-731
31420.07 Entretien réseau eau vignes	4'307.05	10'000	-5'693	13'324.65	-9'018
31440.00 Entretien des bâtiments PA	1'098.30	500	598	3'801.20	-2'703
31440.06 Entretien des terrains de sport	0.00	0	0	153.10	-153
31510.00 Entretien de véhicules et outils	0.00	0	0	24.00	-24
31600.00 Loyers	2'400.00	2'400	0	2'400.00	0
31700.00 Frais de déplacement et autres frais	32.40	0	32	0.00	32
31990.18 Pmt dégâts (sinistre - vandalisme)	3'169.70	0	3'170	24'530.30	-21'361
33 Amortissements du PA	37'655.85	39'402	-1'746	32'368.00	5'288
33000.00 Amortissements des terrains PA	4'023.10	0	4'023	0.00	4'023
33004.00 Amortissements des terrains bâtis PA	33'632.75	39'402	-5'769	32'368.00	1'265
34 Charges financières	446'796.35	366'082	80'714	364'555.96	82'240
34300.00 Travaux de gros entretien, terrains PF	1'418.90	2'500	-1'081	0.00	1'419



Comptes 2025

Classification fonctionnelle	Comptes 2025	Budget 2025	Ecarts	Comptes 2024	Ecarts
34304.00 Travaux de gros entretien, bâtiments PF	66'168.46	129'000	-62'832	23'244.52	42'924
34310.00 Entretien courant par des tiers PF	146'803.42	134'800	12'003	106'137.29	40'666
34311.00 Matériel d'exploitation et fournitures PF	62.40	1'600	-1'538	138.65	-76
34313.00 Entretien de biens meubles PF	924.50	3'500	-2'576	3'558.30	-2'634
34319.00 Autre entretien courant PF	710.35	500	210	1'962.40	-1'252
34391.00 Eau, énergie, combustible PF	20'616.65	19'790	827	9'029.95	11'587
34391.01 Chauffage PF	7'139.50	4'500	2'640	555.00	6'585
34391.02 Electricité PF	11'429.25	3'000	8'429	1'913.15	9'516
34391.03 Eau PF	14'534.65	2'118	12'417	9'105.50	5'429
34393.00 Impôts et taxes PF	0.00	0	0	17'490.00	-17'490
34394.00 Primes d'assurances PF	19'491.80	31'074	-11'582	30'227.67	-10'736
34395.00 Prestations de services de tiers PF	529.70	2'000	-1'470	345.90	184
34395.01 Gérance du patrimoine financier	0.00	6'500	-6'500	0.00	0
34397.01 Honoraires de gérance	34'670.50	23'100	11'571	33'483.93	1'187
34399.00 Autres charges des biens-fonds PF	4'017.17	2'100	1'917	2'714.40	1'303
34414.01 Perte valeur s/travaux bâtiments PF	118'279.10	0	118'279	124'649.30	-6'370
39 Imputations internes	15'634.10	0	15'634	0.00	15'634
39400.00 Imputations internes pour intérêts	15'634.10	0	15'634	0.00	15'634
42 Taxes	-2'341.20	-20'000	17'659	-5'130.00	2'789
42400.07 Taxe pour utilisation domaine public	-2'341.20	-20'000	17'659	-5'130.00	2'789
43 Revenus divers	-2'969.70	0	-2'970	-2'825.35	-144
43090.00 Autres revenus d'exploitation	0.00	0	0	-1'260.00	1'260
43900.07 Remb. dégâts (sinistre - vandalisme)	-2'969.70	0	-2'970	-1'565.35	-1'404
44 Revenus financiers	-943'035.55	-910'260	-32'776	-905'737.20	-37'298
44110.00 Gains provenant des ventes de terrains PF	-5'437.90	0	-5'438	0.00	-5'438
44300.00 Loyers et fermages, biens-fonds PF	-677'600.55	-678'160	559	-678'977.00	1'376
44300.02 Location des jardins	-3'750.50	-2'000	-1'751	-2'220.30	-1'530
44300.04 Redevances des droits de superficie	-158'697.90	-158'000	-698	-158'279.15	-419
44300.05 Location des terrains agricoles	-46'414.15	-51'000	4'586	-51'540.55	5'126
44310.00 Paiements pour appartements de service PF	-8'000.00	-8'000	0	-8'000.00	0
44320.00 Paiements pour utilisation de biens-fonds PF	-1'500.00	-13'000	11'500	-1'500.00	0
44320.01 Locations places de parc	-41'634.55	-100	-41'535	-2'520.00	-39'115
44399.00 Autres produits des biens-fonds PF	0.00	0	0	-2'700.20	2'700
45 Prélèvements aux financements spéciaux	-118'279.10	0	-118'279	-124'649.30	6'370
45110.04 Prélèvement réserve PF	-118'279.10	0	-118'279	-124'649.30	6'370
9710 Redistributions liées à la taxe sur le CO2	0.00	-3'900	3'900	-4'340.40	4'340
Charges	0.00	0	0	0.00	0
Revenus	0.00	-3'900	3'900	-4'340.40	4'340
46 Revenus de transfert	0.00	-3'900	3'900	-4'340.40	4'340
46900.00 Redistribution taxe CO2	0.00	-3'900	3'900	-4'340.40	4'340



Comptes 2025

Classification par nature		Comptes 2025	Budget 2025	Ecarts	Comptes 2024	Ecarts
CHARGES		52'701'196.53	48'467'701	4'233'496	43'216'534.03	9'484'663
30	Charges de personnel	9'802'910.24	9'800'310	2'600	9'025'980.66	776'930
30000.00	Jetons de présence CG et Commissions	63'615.00	85'000	-21'385	62'020.00	1'595
30000.01	Indemnités aux présidents du CG	500.00	500	0	0.00	500
30000.02	Salaires du Conseil communal	692'790.00	692'790	0	672'781.70	20'008
30000.05	Indemnité de fonction présidentielle	12'000.00	12'000	0	12'000.00	0
30000.09	Indemnité fin d'activité membre CC	0.00	0	0	44'930.35	-44'930
30009.00	Remboursements vacations CC	-17'218.10	-5'000	-12'218	-12'652.90	-4'565
30100.00	Salaires du personnel	7'032'386.70	6'970'271	62'116	6'437'486.40	594'900
30100.01	Primes de fidélité	4'801.25	5'900	-1'099	2'374.80	2'426
30100.02	Traitement des organistes	3'400.00	1'500	1'900	3'400.00	0
30100.03	Indemnités diverses	975.00	0	975	1'026.40	-51
30100.08	Part vacances s/salaire horaire	2'765.35	0	2'765	7'096.05	-4'331
30100.09	Heures supplémentaires	-4'275.95	0	-4'276	2'181.25	-6'457
30100.99	Variation provision charges de personnel	37'057.00	0	37'057	19'682.00	17'375
30109.00	Remboursement de salaires	-195'629.80	-20'000	-175'630	-208'448.75	12'819
30109.21	Part canton enfant besoin spécifique	-13'400.71	-40'000	26'599	-41'729.61	28'329
30300.00	Indemnités remplacements temporaires	22'203.15	20'000	2'203	31'696.65	-9'494
30300.01	Civilistes	2'344.00	0	2'344	3'752.40	-1'408
30400.00	Allocations complémentaires	88'093.25	89'904	-1'811	89'168.85	-1'076
30490.00	Indemnités de piquet	41'950.00	45'515	-3'565	42'870.00	-920
30500.00	Charges sociales AVS, AI,APG,AC	504'923.95	489'925	14'999	465'218.75	39'705
30520.00	Cotisations Prévoyance.ne	891'562.55	885'433	6'130	830'595.25	60'967
30530.00	Cotisations aux assurances-accidents	56'146.69	88'657	-32'510	63'985.80	-7'839
30530.99	GMA participation aux excédents	0.00	0	0	-10'361.50	10'362
30540.00	Cotisations ALFA	145'511.06	161'115	-15'604	134'408.30	11'103
30550.00	Cotisations assurance IJM	162'075.15	220'690	-58'615	205'062.05	-42'987
30559.00	Rabais combinaison IJM	-4'967.15	240	-5'207	-12'797.85	7'831
30591.00	Cotisations FFP	39'072.50	7'125	31'948	6'419.40	32'653
30592.00	Cotisations LAE	13'778.15	14'070	-292	12'733.95	1'044
30593.00	Fonds formation apprentis	1'473.50	44'405	-42'932	29'709.60	-28'236
30593.99	Subvention cantonale formation apprentis	-66'300.00	-56'730	-9'570	-73'000.00	6'700
30640.00	Pont CCAP	7'200.00	8'300	-1'100	8'371.80	-1'172
30640.09	Attrib. au fonds Ponts AVS 2ème pilier	153'079.00	0	153'079	141'478.00	11'601
30640.99	Versement ponts AVS 2ème pilier	54'432.00	0	54'432	74'500.00	-20'068
30641.00	Prélèvt Fonds Ponts AVS 2ème pilier	-54'432.00	0	-54'432	-74'500.00	20'068
30900.00	Formation du personnel	124'998.70	78'700	46'299	50'921.52	74'077
30990.00	CCNC rectification années antérieures	0.00	0	0	3'600.00	-3'600
31	Charges de biens et services	7'834'681.39	8'050'871	-216'190	7'436'021.74	398'660
31000.00	Matériel de bureau	30'104.28	21'800	8'304	20'721.05	9'383
31010.00	Matériel d'exploitation, fournitures	200'800.25	199'950	850	186'145.91	14'654
31010.01	Produits de nettoyage	19'736.19	42'700	-22'964	34'149.69	-14'414
31010.02	Carburants	54'547.36	62'000	-7'453	55'859.57	-1'312
31010.03	Matériel éducatif	12'906.70	12'800	107	12'803.49	103
31010.04	Achats de plaquettes de bois	0.00	25'000	-25'000	0.00	0
31020.00	Communication - imprimés	55'190.29	55'800	-610	36'730.91	18'459
31020.01	Photocopies	-22.50	0	-23	-96.00	74
31020.02	Publications et annonces	23'893.50	24'450	-557	25'511.30	-1'618
31030.00	Littérature spécialisée, magazines	4'315.29	7'800	-3'485	4'917.65	-602
31050.00	Denrées alimentaires	366'628.99	419'700	-53'071	307'373.25	59'256
31050.01	Frais de représentation	12'096.26	12'500	-404	8'558.23	3'538
31050.02	Repas des aînés	15'457.90	15'000	458	9'745.10	5'713
31051.00	Frais de réception	38'412.74	43'600	-5'187	37'562.27	850
31051.01	Repas du personnel communal	8'897.86	9'000	-102	10'573.44	-1'676
31051.02	Manifestation du 1er Août	32'036.85	35'000	-2'963	30'382.15	1'655
31051.04	Assemblée générale St-Aubin d'Europe	1'000.00	1'000	0	7'500.00	-6'500
31051.05	Soutien au Comités d'écoles	2'800.00	3'000	-200	2'550.00	250
31060.00	Remèdes, médicaments, pansements	2'768.00	3'100	-332	2'650.38	118
31090.01	Frais de vente	1'476.95	1'000	477	1'009.40	468
31090.02	Escompte sur vente de bois	5'297.92	5'000	298	3'416.08	1'882
31100.00	Meubles, machines et appareils de bureau	12'601.14	10'700	1'901	6'775.80	5'825
31110.00	Machines, appareils, véhicules et outils	48'076.21	66'000	-17'924	42'801.07	5'275
31110.01	Acquisition de compteurs	13'062.44	15'000	-1'938	14'852.92	-1'790
31110.02	Signalisation routière	58'660.30	49'000	9'660	50'326.76	8'334
31110.03	Marquages routiers	10'885.35	20'000	-9'115	8'955.40	1'930



Comptes 2025

Classification par nature	Comptes 2025	Budget 2025	Ecarts	Comptes 2024	Ecarts
31120.00 Acquisition de vêtements, chaussures, etc.	30'695.50	35'750	-5'055	29'643.02	1'052
31130.00 Matériel informatique	465.60	2'200	-1'734	790.90	-325
31200.00 Eau, énergie, combustible	45'533.20	90'154	-44'621	91'153.08	-45'620
31200.01 Chauffage	423'156.66	344'882	78'275	259'972.77	163'184
31200.02 Electricité	347'410.02	328'850	18'560	367'002.82	-19'593
31200.03 Eau	87'070.88	88'150	-1'079	66'320.04	20'751
31200.04 Déchets	72'298.34	85'600	-13'302	86'903.76	-14'605
31200.05 Eclairage public	67'448.70	55'000	12'449	87'546.10	-20'097
31300.00 Prestations de services de tiers	99'030.95	103'700	-4'669	77'521.55	21'509
31300.01 Frais postaux	39'407.66	50'600	-11'192	44'534.61	-5'127
31300.02 Frais bancaires	1'775.07	2'500	-725	1'737.72	37
31300.03 Téléphones	36'855.25	32'840	4'015	34'914.56	1'941
31300.04 Frais de poursuites	38'681.40	35'000	3'681	35'128.95	3'552
31300.05 Cotisations	11'061.07	16'050	-4'989	12'870.07	-1'809
31300.06 Cotisation ACN	11'074.80	10'920	155	8'626.95	2'448
31300.09 Prévention et promotion de la santé	29'882.20	30'600	-718	18'769.25	11'113
31300.10 Frais de surveillance	25'235.54	25'000	236	15'162.79	10'073
31300.11 Notifications commandements de payer	96'533.25	80'000	16'533	87'167.50	9'366
31300.13 Frais OP OREE	0.00	20'000	-20'000	0.00	0
31300.14 Lavage de gobelets	12'708.15	20'000	-7'292	12'158.24	550
31300.21 Orthophonie, logopédie	19'968.60	16'500	3'469	19'317.00	652
31300.22 Tour de Romandie	83'460.43	0	83'460	49'980.00	33'480
31300.23 Provision Tour de Romandie	-100'000.00	0	-100'000	0.00	-100'000
31300.30 Contrôle de l'eau potable	21'900.00	25'000	-3'100	28'267.00	-6'367
31300.31 Contrôle des champignons	0.00	100	-100	0.00	0
31300.35 Déshydratation des boues	32'268.33	35'000	-2'732	32'273.04	-5
31300.36 Séchage des boues (Vadec)	68'180.22	73'000	-4'820	54'073.89	14'106
31300.40 Ramassage des déchets urbains	253'549.15	250'000	3'549	233'895.99	19'653
31300.42 Compostage (ramassage et traitement)	139'175.95	160'000	-20'824	153'623.09	-14'447
31300.43 Récupération du papier	60'273.59	70'000	-9'726	54'097.68	6'176
31300.44 Recyclage et collecte du verre	34'852.37	45'000	-10'148	37'740.34	-2'888
31300.45 Récupération de la ferraille	46'650.63	70'000	-23'349	43'842.89	2'808
31300.46 Ramassage déchets crus	35'728.79	20'000	15'729	30'802.74	4'926
31300.47 Ramassage encombrants incinérables	67'960.51	140'000	-72'039	149'461.20	-81'501
31300.48 Ramassage huiles usées	727.29	2'000	-1'273	651.33	76
31300.49 Récupération électronique, pile et ampoule	931.66	2'000	-1'068	174.97	757
31300.50 Ramassage déchets inertes	20'390.75	30'000	-9'609	19'696.20	695
31300.52 Vadec, incinération déchets au poids	76'423.16	78'000	-1'577	69'603.51	6'820
31300.53 Ramassage déchets au poids	132'903.05	160'000	-27'097	131'340.98	1'562
31300.55 Récupération des piles et batteries	0.00	1'000	-1'000	0.00	0
31300.56 Récupération des ampoules et tubes néons	0.00	1'000	-1'000	0.00	0
31300.57 Ramassage du bois	41'841.73	20'000	21'842	0.00	41'842
31300.60 Frais de façonnage et de débardage	439'871.47	360'000	79'871	485'528.05	-45'657
31300.61 Frais de transports	18'484.00	30'000	-11'516	57'823.75	-39'340
31300.70 Frais de reboisement	3'498.45	5'000	-1'502	5'209.90	-1'711
31301.01 Missions temporaires de sécurité	43'582.15	45'000	-1'418	49'292.67	-5'711
31302.01 Médecin conseil	60.00	200	-140	0.00	60
31304.32 Cours premiers secours	0.00	0	0	2'300.00	-2'300
31320.00 Honoraires de conseillers externes	386'749.78	322'500	64'250	194'479.87	192'270
31320.02 Honoraires de révision	12'848.20	12'100	748	12'244.55	604
31320.03 Honoraires avocats (oppositions)	15'442.40	0	15'442	0.00	15'442
31320.04 Honoraires architecte (conformité)	17'723.61	25'000	-7'276	10'293.00	7'431
31320.05 Honoraires OREE pour recouvrement	0.00	5'000	-5'000	0.00	0
31320.06 Archives communales (mise à jour)	8'135.65	10'000	-1'864	15'649.85	-7'514
31320.07 eSéance	0.00	10'000	-10'000	3'828.10	-3'828
31320.09 Protection, prévention santé, discrimination	17'765.95	25'000	-7'234	8'483.79	9'282
31331.00 Frais de participation au Bordereau Unique	138'062.05	132'000	6'062	136'160.00	1'902
31332.00 Contrat de prestation informatique (CEG)	192'047.06	223'250	-31'203	196'124.14	-4'077
31332.01 Frais de connexion au nœud cantonal (SIEN)	22'013.29	19'000	3'013	20'072.00	1'941
31332.02 Gestion informatique	6'330.50	6'200	131	7'209.43	-879
31332.03 Cyber sécurité	9'869.14	3'000	6'869	7'772.00	2'097
31332.04 Logiciels (Umantis - Abaclick)	7'018.23	800	6'218	1'409.95	5'608
31332.05 Epsi amendes	778.30	0	778	720.00	58
31332.06 Japonof (jetons de présence)	2'162.00	2'000	162	2'000.00	162
31340.00 Primes d'assurances	152'228.07	135'820	16'408	128'181.78	24'046
31340.02 Assurance protection juridique	0.00	0	0	1'202.50	-1'203
31370.00 Impôts et taxes	38.80	14'500	-14'461	500.20	-461
31370.02 Taxes routières pour véhicules (plaques)	18'640.70	20'700	-2'059	17'581.55	1'059
31370.03 Taxe fédérale sur les micropolluants	72'999.08	80'000	-7'001	77'751.00	-4'752
31390.00 Formation des apprentis	14'271.15	15'800	-1'529	9'367.79	4'903



Comptes 2025

Classification par nature		Comptes 2025	Budget 2025	Ecarts	Comptes 2024	Ecarts
31400.00	Entretien de terrains	35'055.17	37'500	-2'445	13'321.75	21'733
31400.02	Entretien de la plage	18'684.81	20'000	-1'315	1'336.45	17'348
31400.05	Entretien des places de détetes	27'805.50	30'000	-2'195	8'830.35	18'975
31400.06	Décoration florale communale	5'161.30	8'000	-2'839	7'154.05	-1'993
31410.00	Entretien des routes / voies de communication	341'799.61	350'000	-8'200	296'258.60	45'541
31410.01	Entretien hivernal des routes	31'832.36	50'000	-18'168	78'378.58	-46'546
31410.02	Entretien de la dévestiture	19'155.04	15'000	4'155	12'310.60	6'844
31410.03	Frais d'exploitation Vélopartage	16'215.00	16'155	60	16'215.00	0
31410.04	Curage des dépotoirs et éparage	97'635.05	110'000	-12'365	95'344.25	2'291
31420.01	Entretien du réseau d'eau	179'973.35	190'000	-10'027	210'034.55	-30'061
31420.02	Entretien des réservoirs	38'455.83	39'000	-544	19'576.29	18'880
31420.03	Entretien des stations de pompage	60'640.31	65'000	-4'360	45'843.06	14'797
31420.05	Entretien des fontaines	9'209.43	10'000	-791	879.09	8'330
31420.06	Entretien et curage des ruisseaux	28'847.66	30'000	-1'152	4'333.86	24'514
31420.07	Entretien réseau eau vignes	4'307.05	10'000	-5'693	22'183.25	-17'876
31420.08	Entretien des hydrants	25'524.83	30'000	-4'475	27'102.36	-1'578
31430.00	Entretien d'ouvrages de génie civil	21'940.66	25'000	-3'059	22'704.39	-764
31430.01	Entretien du port	56'013.16	48'000	8'013	41'483.25	14'530
31430.03	Entretien du stand de tir	0.00	0	0	9'542.80	-9'543
31430.04	Entretien du cimetière	8'816.84	30'000	-21'183	28'225.51	-19'409
31430.06	Entretien CAD	7'543.55	15'000	-7'456	11'544.00	-4'000
31430.15	Entretien éclairage public (EP)	82'122.95	80'000	2'123	86'039.30	-3'916
31430.20	Entretien des canaux, égoûts	60'790.76	65'000	-4'209	64'395.59	-3'605
31430.21	Entretien des WC publics	20'024.28	17'500	2'524	20'381.21	-357
31430.22	Entretien de l'enceinte de la STEP	14'488.37	15'000	-512	12'853.10	1'635
31430.30	Entretien des conteneurs enterrés	22'339.97	30'000	-7'660	27'572.94	-5'233
31440.00	Entretien des bâtiments PA	333'068.53	318'500	14'569	373'607.17	-40'539
31440.02	Entretien de la déchetterie	9'383.36	10'000	-617	8'172.76	1'211
31440.04	Entretien des cabanes et hangars forestiers	210.78	3'000	-2'789	655.09	-444
31440.05	Entretien des aribus	0.00	3'000	-3'000	0.00	0
31440.06	Entretien des terrains de sport	90'074.90	68'000	22'075	45'193.85	44'881
31450.00	Soins culturels à la jeune forêt	10'607.90	10'000	608	5'076.38	5'532
31450.02	Déchetage et transports copeaux	113'271.55	75'000	38'272	106'068.30	7'203
31500.00	Entretien de meubles et machines	7'782.99	2'000	5'783	6'288.20	1'495
31510.00	Entretien de véhicules et outils	154'774.21	175'600	-20'826	174'420.76	-19'647
31510.01	Entretien des compteurs	4'959.32	5'000	-41	3'602.61	1'357
31510.03	Installation et entretien décorations de Noël	44'757.95	45'000	-242	5'213.10	39'545
31530.00	Entretien de matériel informatique	3'290.00	6'000	-2'710	3'290.00	0
31580.00	Maintenance du système informatique	7'539.66	5'000	2'540	4'143.34	3'396
31590.00	Entretien d'autres biens meublés	0.00	500	-500	0.00	0
31600.00	Loyers	2'770.03	2'800	-30	2'800.00	-30
31610.00	Loyers	32'400.00	85'700	-53'300	73'100.00	-40'700
31620.00	Entretien/location des photocopieurs	27'655.29	31'000	-3'345	31'120.74	-3'465
31700.00	Frais de déplacement et autres frais	16'766.45	23'850	-7'084	19'051.55	-2'285
31700.01	Frais de déplacement hors canton	340.00	900	-560	455.20	-115
31700.03	Transport élèves structures	659.40	7'800	-7'141	1'340.45	-681
31710.00	Excursions, voyages scolaires et camps	10'346.71	10'700	-353	8'799.85	1'547
31800.01	Variation du croire débiteurs	12'338.34	0	12'338	-102'680.00	115'018
31800.02	Variation provisions débiteurs impôts	30'378.00	35'000	-4'622	2'600.00	27'778
31810.00	Pertes sur créances effectives	21'051.97	41'500	-20'448	52'546.20	-31'494
31810.01	ADB et non val. s/déb.SIPP	353'178.12	250'000	103'178	373'377.30	-20'199
31810.02	ADB et non val./déb.PM	4'568.17	3'500	1'068	7'607.43	-3'039
31810.03	ADB et non-val. s/débiteurs IS	237.69	3'000	-2'762	420.37	-183
31900.00	Emoluments et frais de dépens	121.00	10'000	-9'879	6'530.80	-6'410
31920.01	Droits d'auteurs	565.10	1'000	-435	565.10	0
31690.00	Autres loyers et frais d'utilisation	1'387.60	10'500	-9'112	10'500.00	-9'112
31990.00	Autres charges d'exploitation	26'752.38	31'600	-4'848	67'046.32	-40'294
31990.01	Destruction des animaux nuisibles	8'007.05	7'000	1'007	6'932.45	1'075
31990.02	Achats de sacs à ordures	5'167.80	6'000	-832	5'742.00	-574
31990.04	Frais bureaux électoraux	511.45	1'000	-489	6'109.20	-5'598
31990.06	Participation aux Vignolants	1'050.00	3'200	-2'150	3'155.00	-2'105
31990.08	Frais commission de naturalisation	300.00	300	0	300.00	0
31990.10	Frais commission des relations publiques	300.00	300	0	879.00	-579
31990.11	Frais commission Enfance et jeunesse	0.00	0	0	300.00	-300
31990.13	Frais commission d'urbanisme	500.00	500	0	972.70	-473
31990.14	Frais commission Domaines & Forêts	119.55	500	-380	287.05	-168
31990.15	Frais commission financière	300.00	300	0	300.00	0
31990.16	Frais de promotion civique	4'971.70	5'000	-28	3'226.10	1'746
31990.17	Cadeaux aux jubilaires	3'171.00	4'500	-1'329	3'361.35	-190
31990.18	Pmt dégâts (sinistre - vandalisme)	39'672.71	9'000	30'673	49'354.70	-9'682



Comptes 2025

Classification par nature		Comptes 2025	Budget 2025	Ecarts	Comptes 2024	Ecarts
31990.19	Achat de cartes CFF	29'184.95	24'000	5'185	27'652.45	1'533
31990.22	Outils de promotion	9'872.78	13'000	-3'127	9'216.33	656
31990.23	Tourisme communal	20'027.60	30'000	-9'972	12'356.10	7'672
31990.25	Chèques Reka	1'543.11	4'500	-2'957	2'163.24	-620
31990.27	Nouveaux habitants et naturalisés	8'330.70	10'000	-1'669	9'228.80	-898
31990.28	Achat de cartes LNM	270.00	0	270	0.00	270
33	Amortissements du PA	5'920'265.85	4'275'098	1'645'168	4'444'159.77	1'476'106
33000.00	Amortissements des terrains PA	111'905.65	80'435	31'471	84'388.05	27'518
33001.00	Amortissements des routes	1'007'020.20	725'458	281'562	759'779.38	247'241
33001.01	Amortissement de la dévestiture	0.00	28'058	-28'058	28'061.45	-28'061
33002.00	Amortissements aménagement des eaux	10'003.30	348'060	-338'057	348'019.94	-338'017
33003.00	Amortissements des ouvrages de génie civil	1'061'300.65	471'033	590'268	478'529.57	582'771
33003.02	Amortissements des parkings	0.00	7'530	-7'530	7'530.00	-7'530
33003.03	Amortissements des ports	0.00	51'436	-51'436	63'613.75	-63'614
33003.04	Amortissements des débarcadères	0.00	2'240	-2'240	2'240.00	-2'240
33003.06	Amortissements des canalisations, égouts	0.00	181'355	-181'355	182'546.74	-182'547
33003.07	Amortissements des conteneurs enterrés	0.00	5'573	-5'573	7'970.35	-7'970
33004.00	Amortissements des terrains bâtis PA	1'219'175.25	1'036'192	182'983	1'120'483.09	98'692
33004.01	Amortissement du CAD	0.00	8'970	-8'970	6'636.00	-6'636
33005.00	Amortissements des forêts PA	23'300.35	0	23'300	0.00	23'300
33006.00	Amortissements des biens meubles	242'554.05	30'177	212'377	34'168.55	208'386
33006.01	Amortissements des véhicules	0.00	112'349	-112'349	126'077.32	-126'077
33006.02	Amortissement matériel informatique	0.00	22'170	-22'170	35'087.45	-35'087
33009.00	Amort. autres immobilisations corporelles	5'249.00	91'017	-85'768	89'012.27	-83'763
33009.09	Amort. planifiés retraitement du PA	1'974'125.90	755'973	1'218'153	755'973.00	1'218'153
33200.00	Amort. crédits d'études	0.00	161'964	-161'964	158'172.51	-158'173
33200.01	Amort. plans aménagement	0.00	152'531	-152'531	153'293.35	-153'293
33200.02	Amort. inventaires forêts	0.00	2'577	-2'577	2'577.00	-2'577
33200.03	Amortissements des immobilisations incorpor.	265'631.50	0	265'632	0.00	265'632
34	Charges financières	1'166'886.47	907'557	259'329	1'117'053.25	49'833
34000.00	Intérêts passifs sur impôts	114.05	500	-386	0.00	114
34000.02	Intérêts sur comptes bancaires	0.00	200	-200	0.00	0
34000.04	Intérêts divers	0.00	1'500	-1'500	0.00	0
34060.00	Intérêts sur emprunts	714'078.85	468'525	245'554	739'288.09	-25'209
34060.01	Intérêts sur nouveaux emprunts	0.00	65'000	-65'000	0.00	0
34200.00	Acquisition et administration de capital	233.35	0	233	269.20	-36
34200.01	Frais bancaires administration du capital	0.00	500	-500	0.00	0
34200.02	Frais emprunt (courtage)	0.00	0	0	7'344.45	-7'344
34300.00	Travaux de gros entretien, terrains PF	1'418.90	2'500	-1'081	0.00	1'419
34304.00	Travaux de gros entretien, bâtiments PF	66'168.46	129'000	-62'832	23'244.52	42'924
34310.00	Entretien courant par des tiers PF	150'542.82	137'300	13'243	107'929.14	42'614
34311.00	Matériel d'exploitation et fournitures PF	62.40	1'600	-1'538	138.65	-76
34313.00	Entretien de biens meubles PF	924.50	6'000	-5'076	3'558.30	-2'634
34319.00	Autre entretien courant PF	710.35	500	210	1'962.40	-1'252
34391.00	Eau, énergie, combustible PF	20'616.65	19'790	827	9'029.95	11'587
34391.01	Chauffage PF	7'139.50	4'500	2'640	555.00	6'585
34391.02	Electricité PF	11'429.25	3'000	8'429	1'913.15	9'516
34391.03	Eau PF	14'534.65	2'368	12'167	9'678.20	4'856
34393.00	Impôts et taxes PF	0.00	0	0	17'490.00	-17'490
34394.00	Primes d'assurances PF	19'491.80	31'074	-11'582	30'227.67	-10'736
34395.00	Prestations de services de tiers PF	529.70	2'000	-1'470	345.90	184
34395.01	Gérance du patrimoine financier	0.00	6'500	-6'500	0.00	0
34397.01	Honoraires de gérance	36'594.97	23'100	13'495	36'714.93	-120
34399.00	Autres charges des biens-fonds PF	4'017.17	2'100	1'917	2'714.40	1'303
34414.01	Perte valeur s/travaux bâtiments PF	118'279.10	0	118'279	124'649.30	-6'370
35	Attributions aux financements spéciaux	380'684.53	455'835	-75'150	367'122.92	13'562
35010.00	AFS Ports	102'584.46	78'560	24'024	104'795.05	-2'211
35100.00	AFS Déchets / Eau / ECEU	100'508.72	95'160	5'349	64'089.87	36'419
35110.00	Attributions aux fonds du capital propre	27'631.20	5'000	22'631	864.00	26'767
35110.03	Attribution au fonds de l'énergie	149'960.15	147'600	2'360	197'374.00	-47'414
35110.99	Attribution Pont-AVS 2e pilier	0.00	129'515	-129'515	0.00	0
36	Charges de transfert	20'499'612.33	19'248'592	1'251'020	19'528'139.84	971'472



Comptes 2025

Classification par nature		Comptes 2025	Budget 2025	Ecarts	Comptes 2024	Ecarts
36010.00	Quotes-parts de revenus aux cantons	10'154.50	15'000	-4'846	12'166.05	-2'012
36100.01	Cotisation à Cité de l'énergie	0.00	2'600	-2'600	0.00	0
36110.01	Avances contributions d'entretien	12'314.59	15'539	-3'224	10'418.63	1'896
36110.02	Subsides LAMal	1'906'998.22	1'589'559	317'439	1'714'777.71	192'221
36110.03	Part sur financement LACI	133'185.44	107'031	26'154	114'587.95	18'597
36110.04	Contribution au fonds PCi	124'591.50	127'000	-2'409	122'593.50	1'998
36110.06	Aide sociale	2'217'173.46	1'890'998	326'175	2'014'474.60	202'699
36110.08	Mesures d'intégration socioprofessionnelle	195'165.64	231'881	-36'715	195'755.40	-590
36110.09	Alloc. familiales pers. sans activité lucrative	93'981.11	93'580	401	93'678.29	303
36110.10	Social privé	189'772.75	188'202	1'571	168'133.19	21'640
36110.13	Taxe des chiens part Etat	22'230.00	22'300	-70	22'530.00	-300
36110.15	Certification	2'260.20	2'000	260	194.60	2'066
36110.16	Participation aux frais de gestion technique	30'677.80	27'500	3'178	28'926.45	1'751
36110.17	Part. aux fonds des missions de secours	126'714.15	86'000	40'714	114'148.20	12'566
36110.18	Achat bois BéroCAD (corta+PSA)	8'425.00	10'500	-2'075	3'490.00	4'935
36110.19	Lutte contre les fraudes	39'879.96	40'219	-339	35'582.47	4'297
36110.20	Taxe administrative du SAT	131'694.80	112'000	19'695	94'323.10	37'372
36120.00	Dédommagements aux communes et syndic..	4'500.00	4'500	0	4'500.00	0
36120.01	Emoluments état civil de district	53'349.25	56'950	-3'601	48'753.15	4'596
36120.03	Part communale SSCL	504'286.60	456'000	48'287	506'996.95	-2'710
36120.04	Part communale au service de l'ambulance	457'708.20	315'000	142'708	459'973.35	-2'265
36120.05	Participation au Syndicat scolaire	9'602'762.77	9'031'521	571'242	9'284'508.53	318'254
36120.06	Syndicat du théâtre neuchâtelois	92'661.29	89'970	2'691	92'815.04	-154
36120.07	Syndicat d'athlétisme (SIAALN)	36'659.60	37'692	-1'032	32'734.90	3'925
36120.08	Participation au Bibliobus	64'603.00	65'000	-397	63'567.00	1'036
36120.10	Part Communale GSR	691'716.35	693'868	-2'152	642'243.90	49'472
36120.11	Mandat d'exploitation Eli10	62'381.17	90'000	-27'619	86'772.52	-24'391
36120.12	Faucardeuse	2'347.28	3'000	-653	3'880.25	-1'533
36120.14	Contribution au Skatepark du Littoral	2'416.50	2'450	-34	2'431.90	-15
36120.17	Part à Paroisse Temporelle	58'349.15	50'000	8'349	52'148.45	6'201
36120.18	Part comm. entretien du temple	44'324.40	55'770	-11'446	46'657.85	-2'333
36120.21	Participation à la morgue	31'706.35	25'000	6'706	28'567.25	3'139
36140.00	Transports publics (pot commun)	961'404.30	994'839	-33'435	838'674.15	122'730
36140.01	Traitement déchets spéciaux	8'677.51	8'000	678	6'614.33	2'063
36140.02	Ecolage Lycée artistique Max. de Meuron	12'850.00	14'625	-1'775	18'300.00	-5'450
36140.03	Part communale au Noctambus	16'832.75	14'000	2'833	12'829.50	4'003
36210.00	Péréquation financière	112'259.00	112'259	0	318'109.00	-205'850
36228.01	Compensation des charges scolaires	25'149.00	25'149	0	97'524.00	-72'375
36228.02	Compensation des charges préscolaires	103'713.00	103'713	0	84'380.00	19'333
36228.03	Compensation des charges parascolaires	77'982.00	77'982	0	75'256.00	2'726
36310.01	Contribution à la qualité du paysage (CQP)	10'173.60	12'500	-2'326	11'101.55	-928
36320.02	Subvention communale parascolaire	650'820.01	703'000	-52'180	606'068.00	44'752
36320.03	Assemblées villageoises	9'204.30	10'000	-796	5'754.00	3'450
36340.01	Contribution à Tourisme neuchâtelois	27'687.00	27'000	687	27'243.00	444
36340.02	Participation à RNL	24'047.80	27'000	-2'952	23'699.20	349
36340.03	Participation à objectif:ne	23'072.50	23'000	73	22'702.50	370
36340.05	Subvention animation	1'552.60	3'000	-1'447	100.00	1'453
36350.01	Prestation A - promotion Bois Suisse	5'781.10	4'000	1'781	6'957.25	-1'176
36350.02	Subvention communale préscolaire	893'167.26	825'000	68'167	843'845.36	49'322
36350.04	Promotion entreprises	12'811.55	10'000	2'812	10'230.55	2'581
36350.05	Evénements sportifs	4'110.00	3'000	1'110	3'300.00	810
36350.06	Kallo-Move	3'282.96	0	3'283	0.00	3'283
36360.00	Subv. organisations privées à but non lucratif	5'003.05	5'550	-547	4'736.45	267
36360.15	Cotisations à la Fédération des Sites Clunisie..	889.24	1'100	-211	500.00	389
36360.30	Subvention Paroisse Catholique	30'000.00	30'500	-500	30'000.00	0
36360.42	Subvention à l'Université populaire	0.00	100	-100	0.00	0
36360.50	Subventions et dons divers	100'767.60	155'300	-54'532	124'130.97	-23'363
36370.00	Subventions aux personnes physiques	4'406.00	25'000	-20'594	4'879.13	-473
36370.01	Bourses d'études	167'183.27	148'295	18'888	97'493.32	69'690
36370.02	Participation pour enfants en bas âge	183.00	500	-317	488.00	-305
36370.03	Subvention onde verte junior	173'337.80	174'000	-662	145'113.40	28'224
36370.05	Subvention installations solaires PP	38'284.00	6'000	32'284	5'623.00	32'661
36370.06	Subvention onde verte sénior	9'955.10	90'000	-80'045	0.00	9'955
36370.07	Abonnements des écoliers du cycle 3	28'676.00	75'000	-46'324	0.00	28'676
36500.00	Réévaluations, participations PA	1'358.00	0	1'358	156.00	1'202
36600.00	Amortissement subvention invest.	0.00	550	-550	0.00	0
37	Subventions à redistribuer	463'127.42	420'000	43'127	425'079.12	38'048
37010.01	Redevances sur vente d'eau (canton)	463'127.42	420'000	43'127	425'079.12	38'048



Comptes 2025

Classification par nature		Comptes 2025	Budget 2025	Ecarts	Comptes 2024	Ecarts
38	Charges extraordinaires	4'500'000.00	4'500'000	0	0.00	4'500'000
38930.00	Construction salle de gymnastique Bevaix	4'500'000.00	4'500'000	0	0.00	4'500'000
39	Imputations internes	2'133'028.30	809'438	1'323'590	872'976.73	1'260'052
39100.00	Prestation service	183'550.00	182'850	700	182'850.00	700
39200.00	Locations/prestations service bâtiments	160'500.00	36'000	124'500	54'000.00	106'500
39300.02	Imputations internes ménage	26'350.00	45'000	-18'650	33'545.00	-7'195
39306.15	Utilisation du domaine public	0.00	0	0	80'668.90	-80'669
39400.00	Imputations internes pour intérêts	1'434'254.10	329'524	1'104'730	314'810.00	1'119'444
39800.00	Reports internes (y.c. transferts eaux claires)	328'374.20	216'064	112'310	207'102.83	121'271
	PRODUITS	-49'118'759.25	-42'367'986	-6'750'773-43'627'311.12		-5'491'448
40	Revenus fiscaux	-31'482'959.66	-28'806'010	-2'676'950-29'077'542.47		-2'405'417
40000.00	Impôts sur le revenu PP année fiscale	-21'343'869.40	-20'074'538	-1'269'331-20'464'488.85		-879'381
40000.23	Progression à froid CE /CG	0.00	-152'688	152'688	0.00	0
40000.77	Evolution fiscalité selon Canton	0.00	-350'000	350'000	0.00	0
40000.88	Evolution fiscalité (Tableaux de bords)	0.00	-300'000	300'000	0.00	0
40001.00	Impôts s/ le revenu, PP - années précédentes	-95'377.75	-322'254	226'876	-384'516.15	289'138
40002.00	Rappels d'impôts sur le revenu et la fortune	-73'527.40	-50'000	-23'527	-79'303.20	5'776
40006.00	Imputation forfaitaire d'impôt, PP	95'484.45	94'149	1'335	70'582.20	24'902
40010.00	Impôts sur la fortune, PP - année fiscale	-3'658'351.45	-3'262'372	-395'979	-3'314'644.05	-343'707
40020.00	Impôts à la source, ISIS	-394'771.82	-301'924	-92'848	-417'019.61	22'248
40021.00	Récupération PP	0.00	-44'611	44'611	0.00	0
40030.00	Prestations en capital	-733'572.25	-815'390	81'818	-858'128.75	124'557
40050.00	Impôts s/ revenu travailleurs frontaliers	-475'686.65	-414'879	-60'808	-414'879.00	-60'808
40050.09	Versement France frontaliers suisses	0.00	2'700	-2'700	2'188.90	-2'189
40100.00	Impôts sur le bénéfice PM	-1'376'428.45	-614'540	-761'888	-647'846.25	-728'582
40101.00	Impôt PM variation s/années précédentes	-1'062'373.23	0	-1'062'373	-131'703.79	-930'669
40106.00	Imputation forfaitaire d'impôt PM	20'857.80	0	20'858	50'552.05	-29'694
40110.00	Impôts sur le capital PM	-170'175.62	-221'292	51'116	-220'752.81	50'577
40121.00	Récupérations PM	-1'193.97	-132'087	130'893	-8'663.50	7'470
40190.00	IPM part au fonds population	7'119.94	0	7'120	-8'003.73	15'124
40191.00	IPM part au fonds nombre EPT	-1'370'289.51	-1'344'000	-26'290	-1'361'068.14	-9'221
40192.00	IPM extraordinaire (écrêtage)	-328'476.00	0	-328'476	-401'122.00	72'646
40210.00	Impôts fonciers PM	-183'315.50	-168'672	-14'644	-150'926.19	-32'389
40210.01	Impôts fonciers PP	-274'300.85	-268'684	-5'617	-273'065.85	-1'235
40330.00	Taxe des chiens	-64'712.00	-64'928	216	-64'733.75	22
41	Patentes et concessions	0.00	0	0	0.00	0
42	Taxes	-7'413'223.65	-7'828'528	415'304	-7'097'907.58	-315'316
42100.00	Emoluments administratifs	-44'898.13	-45'000	102	-54'226.50	9'328
42100.01	Taxes diverses sécuritié publique	-1'050.00	-2'500	1'450	-4'050.00	3'000
42100.03	Sanctions de plans	-66'350.25	-100'000	33'650	-54'339.95	-12'010
42100.04	Finances-agrégations et naturalisations	-1'950.00	-2'500	550	-750.00	-1'200
42100.05	Rembt taxe administrative du SAT	-118'102.10	-112'000	-6'102	-99'793.10	-18'309
42100.14	Remboursement frais postaux	0.00	-1'500	1'500	0.00	0
42400.00	Taxes pour prestations de services	-5'532.55	-5'600	67	-6'137.75	605
42400.03	Redevance Groupe E	-239'936.20	-252'000	12'064	-315'798.40	75'862
42400.04	Redevance énégetique Gpe E	-149'960.15	-147'600	-2'360	-197'374.00	47'414
42400.05	Recettes Euro-Relais	-16'905.00	-12'000	-4'905	-15'020.00	-1'885
42400.06	Revenus horodateurs	-35'690.41	-35'000	-690	-33'257.96	-2'432
42400.07	Taxe pour utilisation domaine public	-24'231.10	-47'610	23'379	-16'459.30	-7'772
42400.08	Taxes d'équipement	-282'609.21	-220'660	-61'949	-249'763.34	-32'846
42400.09	Production électricité solaire	0.00	0	0	-411.90	412
42401.01	Taxe de base	-1'170'686.24	-1'144'000	-26'686	-1'162'139.67	-8'547
42401.02	Taxe sur la consommation	-549'260.74	-511'500	-37'761	-511'770.65	-37'490
42401.03	Taxe sur la consommation d'eau des vignes	-17'690.63	-11'900	-5'791	-16'024.21	-1'666
42401.06	Vente énergie	-9'647.21	-14'000	4'353	-11'788.59	2'141
42401.07	Taxe de base défense incendie	-0.15	0	0	-0.15	0
42401.10	Taxe sur la consommation	-780'144.46	-744'000	-36'144	-722'817.56	-57'327
42401.20	Taxe déchets ménages	-675'031.44	-721'970	46'939	-666'601.29	-8'430
42401.21	Taxe déchets entreprises	-115'979.37	-129'000	13'021	-112'441.04	-3'538



Comptes 2025

Classification par nature		Comptes 2025	Budget 2025	Ecarts	Comptes 2024	Ecarts
42401.22	Taxe déchets entreprises au poids	-171'972.50	-159'000	-12'973	-167'243.67	-4'729
42401.50	Taxe d'amarrage	-433'799.54	-433'000	-800	-434'996.01	1'196
42401.51	Taxe d'hivernage des bateaux	-22'333.99	-18'000	-4'334	-14'772.90	-7'561
42401.56	Taxe visiteurs (port)	-8'226.30	-6'200	-2'026	-11'434.35	3'208
42401.57	Taxes places à terre	-8'518.00	-12'000	3'482	-12'456.58	3'939
42401.99	Autres taxes de services	-37'678.65	-21'200	-16'479	-24'519.00	-13'160
42500.00	Ventes	-13'102.50	0	-13'103	-1'250.00	-11'853
42500.01	Vente de bois de service	-229'546.63	-200'000	-29'547	-227'367.75	-2'179
42500.02	Vente de bois d'industrie	-58'588.27	-80'000	21'412	-82'625.29	24'037
42500.03	Vente de bois de feu	-62'542.60	-60'000	-2'543	-36'245.00	-26'298
42500.04	Vente de bois décheté	-330'051.25	-250'000	-80'051	-294'489.75	-35'562
42500.07	Vente de produits forestier divers	-9'220.00	-10'000	780	-13'715.00	4'495
42500.09	Vente cartes LNM	-270.00	0	-270	0.00	-270
42500.10	Vente cartes CFF	-30'479.80	-30'000	-480	-31'028.00	548
42500.11	Recettes diverses salle	0.00	-1'000	1'000	0.00	0
42600.00	Remboursements de tiers	-7'900.00	-1'802'900	1'795'000	-4'468.26	-3'432
42600.01	Remboursements frais de poursuites	-44'085.60	-35'000	-9'086	-39'318.68	-4'767
42600.02	Vente CAD Bevaix bâtiments communaux	-70'831.09	-65'595	-5'236	-69'369.61	-1'461
42600.03	Frais de rappels	-3'020.30	-1'600	-1'420	-1'560.00	-1'460
42600.05	Rembt honoraires architectes	-25'469.74	-25'000	-470	-29'289.80	3'820
42600.06	Frais OP s/dossiers OREE	-21'149.68	-6'000	-15'150	-6'963.15	-14'187
42600.07	Rembt honoraires avocats (oppositions)	-3'255.25	0	-3'255	0.00	-3'255
42600.10	Récupération du verre	-33'336.51	-32'993	-344	-31'868.63	-1'468
42600.11	Récupération du papier	-1'884.41	-29'600	27'716	-6'223.10	4'339
42600.12	Récupération de la ferraille/aluminium	-2'235.05	0	-2'235	-1'955.85	-279
42600.17	Rétrocession Vadec extraordinaires	0.00	0	0	-1'058.90	1'059
42600.18	Rétrocession Vadec ménages	-151'500.10	-167'500	16'000	-166'323.95	14'824
42600.19	Rétrocession Vadec entreprises	-25'679.00	-18'000	-7'679	-23'728.05	-1'951
42600.20	Rétrocession Diviza	-7'653.25	0	-7'653	-541.80	-7'111
42600.21	Contribution des parents - parascolaire	-1'186'552.10	0	-1'186'552	-1'022'303.45	-164'249
42600.79	Rbt enquête publique/convention précarité	-10'386.00	-9'000	-1'386	-13'500.00	3'114
42700.00	Amendes	-43'657.50	-20'000	-23'658	-19'272.50	-24'385
42900.01	Récupératon sur non-valeurs	-52'642.70	-74'600	21'957	-57'053.19	4'410
43	Revenus divers	-88'611.91	-43'500	-45'112	-42'537.03	-46'075
43090.00	Autres revenus d'exploitation	0.00	0	0	-2'351.70	2'352
43900.00	Autres revenus	-39'126.78	-20'300	-18'827	-10'929.26	-28'198
43900.01	Ventes de sacs à ordures	-400.00	-200	-200	-440.00	40
43900.05	Régularisation assurances sociales	0.00	0	0	-3'717.40	3'717
43900.06	Sponsoring	0.00	-5'000	5'000	0.00	0
43900.07	Remb. dégâts (sinistre - vandalisme)	-14'589.75	0	-14'590	-15'156.70	567
43900.08	Frais pour perception ISIS	-48.35	0	-48	-34.00	-14
43900.09	Régularisation diverses	-62.31	0	-62	-57.92	-4
43900.10	Refacturation Provence	0.00	-15'000	15'000	0.00	0
43900.12	Sponsoring La Grande Bougeotte	-150.00	-3'000	2'850	-3'000.00	2'850
43900.14	Refacturation STEP entreprises	-10'376.72	0	-10'377	-6'850.05	-3'527
43900.15	Sponsoring Kallo-Move	-3'623.00	0	-3'623	0.00	-3'623
43910.00	Réévaluation du PA	-20'235.00	0	-20'235	0.00	-20'235
44	Revenus financiers	-1'299'824.30	-1'258'189	-41'635	-1'305'212.45	5'388
44000.03	Intérêts sur cautionnement	-4'500.00	0	-4'500	0.00	-4'500
44010.00	Intérêts sur dossiers OREE	-8'015.70	-1'600	-6'416	-2'892.10	-5'124
44011.01	Intérêts sur impôts PP	-204'034.22	-245'000	40'966	-224'355.67	20'321
44011.02	Intérêts sur impôts PM	-12'693.04	-11'000	-1'693	-11'341.31	-1'352
44011.03	Intérêts ISIS	-1'816.19	-1'300	-516	-1'350.45	-466
44020.02	Intérêts s/compte bancaires de placement	0.00	-875	875	-4'996.87	4'997
44110.00	Gains provenant des ventes de terrains PF	-5'437.90	0	-5'438	0.00	-5'438
44200.00	Dividendes PF	-2'883.40	-1'850	-1'033	-17'501.85	14'618
44300.00	Loyers et fermages, biens-fonds PF	-677'600.55	-678'160	559	-678'977.00	1'376
44300.02	Location des jardins	-3'750.50	-2'000	-1'751	-2'220.30	-1'530
44300.04	Redevances des droits de superficie	-158'697.90	-158'000	-698	-158'279.15	-419
44300.05	Location des terrains agricoles	-46'414.15	-51'000	4'586	-51'540.55	5'126
44310.00	Paiements pour appartements de service PF	-8'000.00	-8'000	0	-8'000.00	0
44320.00	Paiements pour utilisation de biens-fonds PF	-2'030.00	-16'300	14'270	-7'920.00	5'890
44320.01	Locations places de parc	-41'634.55	-100	-41'535	-2'520.00	-39'115
44399.00	Autres produits des biens-fonds PF	0.00	0	0	-2'700.20	2'700
44400.00	Adaptations des titres	-21'000.00	-4'750	-16'250	-5'500.00	-15'500
44510.00	Dividendes PA	-9'475.00	-9'000	-475	-9'478.25	3



Comptes 2025

Classification par nature		Comptes 2025	Budget 2025	Ecarts	Comptes 2024	Ecarts
44700.00	Loyers et fermages, biens-fonds PA	-91'841.20	-69'254	-22'587	-75'563.75	-16'277
44900.00	Réévaluations PA	0.00	0	0	-40'075.00	40'075
45	Prélèvements aux financements spéciaux	-1'020'671.00	-904'914	-115'757	-1'066'533.88	45'863
45010.00	PFS Ports	-7'803.62	-7'120	-684	-7'326.98	-477
45100.00	PFS Déchets / Eau / ECEU	-530'687.38	-580'294	49'607	-606'481.50	75'794
45110.00	Prélèvements fonds aide fusion	-26'036.80	0	-26'037	-22'873.00	-3'164
45110.03	Prélèvement au fonds de l'énergie	-38'284.00	-6'000	-32'284	-5'623.00	-32'661
45110.04	Prélèvement réserve PF	-118'279.10	0	-118'279	-124'649.30	6'370
45116.15	Fonds des routes (taxe équipement)	-139'166.00	-139'166	0	-139'166.00	0
45117.10	Fonds aduction eau (taxe équipement)	-60'284.60	-62'667	2'382	-60'284.60	0
45117.20	Fonds eaux usées (taxe équipement)	-100'129.50	-109'667	9'538	-100'129.50	0
46	Revenus de transfert	-1'791'717.11	-1'068'871	-722'846	-2'545'303.86	753'587
46010.01	Quote-part à la taxe LTVRB	-131'518.00	-133'941	2'423	-133'941.00	2'423
46020.01	Vente Sitebco	0.00	0	0	-1'007'540.20	1'007'540
46110.00	Dédommagements du canton	-15'360.22	-11'000	-4'360	-12'485.50	-2'875
46110.03	Dédommagements pour notif. poursuites	-130'380.00	-115'000	-15'380	-96'513.00	-33'867
46120.00	Contribution communale - parascolaire	-632'323.40	0	-632'323	-578'923.90	-53'400
46219.00	Compensation des charges géo-topographiq..	-72'525.00	-72'525	0	-72'112.00	-413
46300.00	Subventions de la Confédération	-11'682.71	0	-11'683	-10'181.55	-1'501
46300.01	Rétrocession droits de douane	-18'092.25	-6'400	-11'692	0.00	-18'092
46310.00	Subventions du canton	-739'279.08	-688'305	-50'974	-589'621.31	-149'658
46320.01	Part conventionnel corporation de droit public	-28'530.00	-27'800	-730	-27'826.00	-704
46320.02	Participation Paroisse Temporelle	-12'026.45	-10'000	-2'026	-11'819.00	-207
46900.00	Redistribution taxe CO2	0.00	-3'900	3'900	-4'340.40	4'340
47	Subventions à redistribuer	-463'127.42	-420'000	-43'127	-425'079.12	-38'048
47010.01	Redevance cantonale sur l'eau potable	-463'127.42	-420'000	-43'127	-425'079.12	-38'048
48	Revenus extraordinaires	-3'425'595.90	-1'228'536	-2'197'060	-1'194'218.00	-2'231'378
48930.00	Prélèvement à la réserve de préfinancement	-622'760.00	-449'723	-173'037	-438'245.00	-184'515
48930.90	Prélèvement réserve aide à la fusion	0.00	-22'840	22'840	0.00	0
48940.00	Prélèvement réserve politique conjoncturelle	-828'710.00	0	-828'710	0.00	-828'710
48950.00	Prélèvements s/réserve retraitement PA	-1'974'125.90	-755'973	-1'218'153	-755'973.00	-1'218'153
49	Imputations internes	-2'133'028.30	-809'438	-1'323'590	-872'976.73	-1'260'052
49100.00	Prestation de service	-183'550.00	-182'850	-700	-182'850.00	-700
49200.00	Locations/prestations service bâtiments	-160'500.00	-36'000	-124'500	-54'000.00	-106'500
49300.01	Imputation épuration	-328'374.20	-216'064	-112'310	-207'102.83	-121'271
49300.02	Imputation déchets entreprises	-26'350.00	-45'000	18'650	-33'545.00	7'195
49306.15	Utilisation du domaine public	0.00	0	0	-80'668.90	80'669
49400.00	Imputations intérêts	-1'434'254.10	-329'524	-1'104'730	-314'810.00	-1'119'444



Comptes 2025

Classification fonctionnelle	Comptes 2025	Budget 2025	Ecart	Comptes 2024	Ecart
Fonctionnelle	8'441'188.05	0.00	8'441'188.05	9'137'191.92	-696'003.87
Total des Charges	8'459'394.90	0.00	8'459'394.90	11'728'380.17	-3'268'985.27
Total des Revenus	-18'206.85	0.00	-18'206.85	-2'591'188.25	2'572'981.40
0 Administration Générale	119'785.47	0.00	119'785.47	266'620.54	-146'835.07
Charges	119'785.47	0.00	119'785.47	2'541'219.54	-2'421'434.07
Revenus	0.00	0.00	0.00	-2'274'599.00	2'274'599.00
1 Ordre et sécurité publique	3'820.65	0.00	3'820.65	19'382.55	-15'561.90
Charges	3'820.65	0.00	3'820.65	19'382.55	-15'561.90
2 Formation	172'882.90	0.00	172'882.90	296'015.43	-123'132.53
Charges	181'252.90	0.00	181'252.90	319'558.83	-138'305.93
Revenus	-8'370.00	0.00	-8'370.00	-23'543.40	15'173.40
3 Culture, Sports, Loisirs et Eglises	3'202'318.18	0.00	3'202'318.18	3'164'837.92	37'480.26
Charges	3'202'318.18	0.00	3'202'318.18	3'172'352.92	29'965.26
Revenus	0.00	0.00	0.00	-7'515.00	7'515.00
6 Trafic	2'444'840.59	0.00	2'444'840.59	2'543'718.37	-98'877.78
Charges	2'416'641.44	0.00	2'416'641.44	2'774'822.22	-358'180.78
Revenus	28'199.15	0.00	28'199.15	-231'103.85	259'303.00
7 Environnement et aménagement	2'401'240.36	0.00	2'401'240.36	2'836'773.71	-435'533.35
Charges	2'439'276.36	0.00	2'439'276.36	2'865'208.16	-425'931.80
Revenus	-38'036.00	0.00	-38'036.00	-28'434.45	-9'601.55
8 Economie publique	96'299.90	0.00	96'299.90	16'506.85	79'793.05
Charges	96'299.90	0.00	96'299.90	16'506.85	79'793.05
9 Finances et impôts	0.00	0.00	0.00	-6'663.45	6'663.45
Charges	0.00	0.00	0.00	19'329.10	-19'329.10
Revenus	0.00	0.00	0.00	-25'992.55	25'992.55



Comptes 2025

Classification fonctionnelle		Comptes 2025	Budget 2025	Ecarts	Comptes 2024	Ecarts
Administration Générale		119'785.47	0	119'785	266'620.54	-146'835
	Charges	119'785.47	0	119'785	2'541'219.54	-2'421'434
	Revenus	0.00	0	0	-2'274'599.00	2'274'599
0110	Législatif	0.00	0	0	14'193.80	-14'194
	Charges	0.00	0	0	14'193.80	-14'194
52	Immobilisations incorporelles	0.00	0	0	14'193.80	-14'194
52000.00	Logiciels	0.00	0	0	14'193.80	-14'194
0220	Chancellerie	40'612.40	0	40'612	30'446.40	10'166
	Charges	40'612.40	0	40'612	30'446.40	10'166
50	Immobilisations corporelles	20'835.50	0	20'836	30'378.50	-9'543
50600.00	Biens mobiliers	19'317.50	0	19'318	30'378.50	-11'061
50900.00	Autres immobilisations corporelles	1'518.00	0	1'518	0.00	1'518
52	Immobilisations incorporelles	19'776.90	0	19'777	67.90	19'709
52000.00	Logiciels	6'812.45	0	6'812	67.90	6'745
52100.00	Brevets / licences	12'964.45	0	12'964	0.00	12'964
0221	Ressources humaines	0.00	0	0	19'112.10	-19'112
	Charges	0.00	0	0	19'112.10	-19'112
52	Immobilisations incorporelles	0.00	0	0	19'112.10	-19'112
52000.00	Logiciels	0.00	0	0	19'112.10	-19'112
0290	Bâtiments du PA	79'173.07	0	79'173	202'868.24	-123'695
	Charges	79'173.07	0	79'173	2'477'467.24	-2'398'294
	Revenus	0.00	0	0	-2'274'599.00	2'274'599
50	Immobilisations corporelles	79'173.07	0	79'173	2'477'467.24	-2'398'294
50400.00	Bâtiments	41'115.07	0	41'115	2'464'584.39	-2'423'469
50600.00	Biens mobiliers	38'058.00	0	38'058	12'882.85	25'175
63	Subventions d'investissement acquises	0.00	0	0	-2'274'599.00	2'274'599
63200.00	Subventions d'investissement propres	0.00	0	0	-2'274'599.00	2'274'599



Comptes 2025

Classification fonctionnelle		Comptes 2025	Budget 2025	Ecart	Comptes 2024	Ecart
Ordre et sécurité publique		3'820.65	0	3'821	19'382.55	-15'562
Charges		3'820.65	0	3'821	19'382.55	-15'562
1110	Service de la sécurité	744.80	0	745	8'303.10	-7'558
Charges		744.80	0	745	8'303.10	-7'558
50	Immobilisations corporelles	744.80	0	745	8'303.10	-7'558
50600.00	Biens mobiliers	744.80	0	745	0.00	745
50900.00	Autres immobilisations corporelles	0.00	0	0	8'303.10	-8'303
1111	Sécurité publique AgSP	0.00	0	0	6'725.95	-6'726
Charges		0.00	0	0	6'725.95	-6'726
50	Immobilisations corporelles	0.00	0	0	6'725.95	-6'726
50600.00	Biens mobiliers	0.00	0	0	6'725.95	-6'726
1500	Police du feu	3'075.85	0	3'076	4'353.50	-1'278
Charges		3'075.85	0	3'076	4'353.50	-1'278
50	Immobilisations corporelles	3'075.85	0	3'076	4'353.50	-1'278
50400.00	Bâtiments	3'075.85	0	3'076	0.00	3'076
50600.00	Biens mobiliers	0.00	0	0	4'353.50	-4'354



Comptes 2025

Classification fonctionnelle		Comptes 2025	Budget 2025	Ecarts	Comptes 2024	Ecarts
Formation		172'882.90	0	172'883	296'015.43	-123'133
	Charges	181'252.90	0	181'253	319'558.83	-138'306
	Revenus	-8'370.00	0	-8'370	-23'543.40	15'173
2170	Bâtiments scolaires	-5'717.25	0	-5'717	300'981.93	-306'699
	Charges	2'652.75	0	2'653	306'640.33	-303'988
	Revenus	-8'370.00	0	-8'370	-5'658.40	-2'712
50	Immobilisations corporelles	2'652.75	0	2'653	306'640.33	-303'988
50300.00	Autres ouvrages de génie civil	0.00	0	0	26'946.08	-26'946
50400.00	Bâtiments	0.00	0	0	254'171.60	-254'172
50400.01	Bâtiments TP	0.00	0	0	10'189.75	-10'190
50600.00	Biens mobiliers	2'652.75	0	2'653	15'332.90	-12'680
63	Subventions d'investissement acquises	-8'370.00	0	-8'370	-5'658.40	-2'712
63100.00	Subventions d'investissement du cantons	-8'370.00	0	-8'370	-5'658.40	-2'712
2180	Accueil de jour (parascolaire)	178'600.15	0	178'600	-4'966.50	183'567
	Charges	178'600.15	0	178'600	12'918.50	165'682
	Revenus	0.00	0	0	-17'885.00	17'885
50	Immobilisations corporelles	155'495.65	0	155'496	10'107.50	145'388
50400.00	Bâtiments	138'672.15	0	138'672	4'826.90	133'845
50600.00	Biens mobiliers	16'823.50	0	16'824	5'280.60	11'543
52	Immobilisations incorporelles	23'104.50	0	23'105	2'811.00	20'294
52000.00	Logiciels	17'114.50	0	17'115	1'156.00	15'959
52900.00	Crédits d'études	5'990.00	0	5'990	1'655.00	4'335
63	Subventions d'investissement acquises	0.00	0	0	-17'885.00	17'885
63100.00	Subventions d'investissement du cantons	0.00	0	0	-17'885.00	17'885



Comptes 2025

Classification fonctionnelle		Comptes 2025	Budget 2025	Ecarts	Comptes 2024	Ecarts
Culture, Sports, Loisirs et Eglises		3'202'318.18	0	3'202'318	3'164'837.92	37'480
	Charges	3'202'318.18	0	3'202'318	3'172'352.92	29'965
	Revenus	0.00	0	0	-7'515.00	7'515
3291	Politique Culturelle	64'980.55	0	64'981	0.00	64'981
	Charges	64'980.55	0	64'981	0.00	64'981
50	Immobilisations corporelles	627.00	0	627	0.00	627
50900.00	Autres immobilisations corporelles	627.00	0	627	0.00	627
52	Immobilisations incorporelles	64'353.55	0	64'354	0.00	64'354
52900.00	Crédits d'études	64'353.55	0	64'354	0.00	64'354
3410	Sports	951'491.05	0	951'491	52'488.17	899'003
	Charges	951'491.05	0	951'491	60'003.17	891'488
	Revenus	0.00	0	0	-7'515.00	7'515
50	Immobilisations corporelles	951'491.05	0	951'491	60'003.17	891'488
50000.00	Terrains	521'480.50	0	521'481	38'009.07	483'471
50100.00	Routes / voies de communication	1'924.05	0	1'924	0.00	1'924
50400.00	Bâtiments	428'086.50	0	428'087	21'994.10	406'092
61	Remboursements	0.00	0	0	-7'515.00	7'515
61000.00	Rembts tiers pour investissements terrains	0.00	0	0	-7'515.00	7'515
3411	Ports	14'011.37	0	14'011	266'341.82	-252'330
	Charges	14'011.37	0	14'011	266'341.82	-252'330
50	Immobilisations corporelles	14'011.37	0	14'011	266'341.82	-252'330
50000.00	Terrains	0.00	0	0	7'240.01	-7'240
50100.00	Routes / voies de communication	6'316.37	0	6'316	0.00	6'316
50300.00	Autres ouvrages de génie civil	7'695.00	0	7'695	45'989.69	-38'295
50350.00	Autres ouvrages de génie civil	0.00	0	0	199'278.22	-199'278
50900.00	Autres immobilisations corporelles	0.00	0	0	13'833.90	-13'834
3412	Salle de gym double et polyvalente Bevaix	1'133'373.25	0	1'133'373	264'718.30	868'655
	Charges	1'133'373.25	0	1'133'373	264'718.30	868'655
50	Immobilisations corporelles	994'136.45	0	994'136	264'718.30	729'418
50400.00	Bâtiments	994'136.45	0	994'136	264'718.30	729'418
52	Immobilisations incorporelles	139'236.80	0	139'237	0.00	139'237
52900.00	Crédits d'études	139'236.80	0	139'237	0.00	139'237
3413	Salle de gymnastique Gorgier	917'442.86	0	917'443	2'417'746.74	-1'500'304
	Charges	917'442.86	0	917'443	2'417'746.74	-1'500'304
50	Immobilisations corporelles	917'442.86	0	917'443	2'417'746.74	-1'500'304
50400.00	Bâtiments	917'442.86	0	917'443	2'417'746.74	-1'500'304
3420	Parcs et espaces verts	115'993.05	0	115'993	95'283.79	20'709
	Charges	115'993.05	0	115'993	95'283.79	20'709
50	Immobilisations corporelles	115'993.05	0	115'993	95'283.79	20'709
50000.00	Terrains	47'353.05	0	47'353	20'855.16	26'498
50300.00	Autres ouvrages de génie civil	68'640.00	0	68'640	63'131.58	5'508
50600.00	Biens mobiliers	0.00	0	0	11'297.05	-11'297
3421	Salle de spectacle de Saint-Aubin	1'360.45	0	1'360	160.65	1'200
	Charges	1'360.45	0	1'360	160.65	1'200
50	Immobilisations corporelles	1'360.45	0	1'360	160.65	1'200
50400.00	Bâtiments	1'360.45	0	1'360	160.65	1'200



Comptes 2025

Classification fonctionnelle		Comptes 2025	Budget 2025	Ecart	Comptes 2024	Ecart
3422	Sentier du Lac	3'665.60	0	3'666	4'220.00	-554
	Charges	3'665.60	0	3'666	4'220.00	-554
50	Immobilisations corporelles	3'665.60	0	3'666	4'220.00	-554
50000.00	Terrains	3'276.45	0	3'276	4'220.00	-944
50100.00	Routes / voies de communication	389.15	0	389	0.00	389
3500	Paroisse protestante	0.00	0	0	63'878.45	-63'878
	Charges	0.00	0	0	63'878.45	-63'878
50	Immobilisations corporelles	0.00	0	0	63'878.45	-63'878
50400.00	Bâtiments	0.00	0	0	63'878.45	-63'878



Comptes 2025

Classification fonctionnelle	Comptes 2025	Budget 2025	Ecarts	Comptes 2024	Ecarts
Trafic	2'444'840.59	0	2'444'841	2'543'718.37	-98'878
Charges	2'416'641.44	0	2'416'641	2'774'822.22	-358'181
Revenus	28'199.15	0	28'199	-231'103.85	259'303
6150 Routes communales	2'444'840.59	0	2'444'841	2'543'718.37	-98'878
Charges	2'416'641.44	0	2'416'641	2'774'822.22	-358'181
Revenus	28'199.15	0	28'199	-231'103.85	259'303
50 Immobilisations corporelles	2'416'641.44	0	2'416'641	2'774'822.22	-358'181
50000.00 Terrains	5'156.35	0	5'156	0.00	5'156
50100.00 Routes / voies de communication	2'184'701.22	0	2'184'701	2'289'208.55	-104'507
50300.00 Autres ouvrages de génie civil	41'995.14	0	41'995	2'250.00	39'745
50350.00 Autres ouvrages de génie civil	0.00	0	0	10'000.00	-10'000
50400.00 Bâtiments	20'720.60	0	20'721	94'600.00	-73'879
50400.01 Bâtiments TP	64'094.95	0	64'095	268'812.22	-204'717
50600.00 Biens mobiliers	99'973.18	0	99'973	90'775.75	9'197
50900.00 Autres immobilisations corporelles	0.00	0	0	19'175.70	-19'176
61 Remboursements	35'063.75	0	35'064	-70'127.50	105'191
61300.00 Remboursements de tiers	35'063.75	0	35'064	-70'127.50	105'191
63 Subventions d'investissement acquises	-6'864.60	0	-6'865	-160'976.35	154'112
63100.00 Subventions d'investissement du cantons	-6'864.60	0	-6'865	0.00	-6'865
63200.00 Subventions d'investissement propres	0.00	0	0	-160'976.35	160'976



Comptes 2025

Classification fonctionnelle	Comptes 2025	Budget 2025	Ecarts	Comptes 2024	Ecarts
Environnement et aménagement	2'401'240.36	0	2'401'240	2'836'773.71	-435'533
Charges	2'439'276.36	0	2'439'276	2'865'208.16	-425'932
Revenus	-38'036.00	0	-38'036	-28'434.45	-9'602
7100 Approvisionnement en eau	856'627.44	0	856'627	907'971.31	-51'344
Charges	863'627.44	0	863'627	926'405.76	-62'778
Revenus	-7'000.00	0	-7'000	-18'434.45	11'434
50 Immobilisations corporelles	857'956.86	0	857'957	923'125.83	-65'169
50200.00 Aménagement des eaux	857'956.86	0	857'957	885'257.88	-27'301
50300.00 Autres ouvrages de génie civil	0.00	0	0	6'191.86	-6'192
50310.00 Ouvrages de génie civil de la station de pomp..	0.00	0	0	31'676.09	-31'676
51 Investissements pour le compte de tiers	0.00	0	0	3'279.93	-3'280
51200.00 Investissements en ouvrages d'aménagement..	0.00	0	0	3'279.93	-3'280
52 Immobilisations incorporelles	5'670.58	0	5'671	0.00	5'671
52900.00 Crédits d'études	5'670.58	0	5'671	0.00	5'671
63 Subventions d'investissement acquises	-7'000.00	0	-7'000	-18'434.45	11'434
63100.00 Subventions d'investissement du cantons	-7'000.00	0	-7'000	-18'434.45	11'434
7200 Traitement des eaux usées	778'700.91	0	778'701	1'003'756.17	-225'055
Charges	778'700.91	0	778'701	1'003'756.17	-225'055
50 Immobilisations corporelles	750'100.91	0	750'101	977'850.62	-227'750
50320.00 Ouvrages de génie civil du traitement EU	735'107.46	0	735'107	977'850.62	-242'743
50400.00 Bâtiments	14'993.45	0	14'993	0.00	14'993
52 Immobilisations incorporelles	28'600.00	0	28'600	25'905.55	2'694
52900.00 Crédits d'études	28'600.00	0	28'600	25'905.55	2'694
7203 Traitement des eaux claires	462'129.72	0	462'130	582'877.96	-120'748
Charges	462'129.72	0	462'130	582'877.96	-120'748
50 Immobilisations corporelles	462'129.72	0	462'130	582'877.96	-120'748
50200.00 Aménagement des eaux	2'295.51	0	2'296	0.00	2'296
50320.00 Ouvrages de génie civil du traitement EU	459'834.21	0	459'834	582'877.96	-123'044
7301 Gestion des déchets ménages	36'676.94	0	36'677	72'542.11	-35'865
Charges	36'676.94	0	36'677	72'542.11	-35'865
50 Immobilisations corporelles	23'967.41	0	23'967	62'542.11	-38'575
50100.00 Routes / voies de communication	0.00	0	0	22'677.25	-22'677
50300.00 Autres ouvrages de génie civil	1'686.36	0	1'686	38'018.87	-36'333
50320.00 Ouvrages de génie civil du traitement EU	0.00	0	0	1'845.99	-1'846
50330.00 Ouvrages de génie civil de l'élimination des d..	6'384.60	0	6'385	0.00	6'385
50400.00 Bâtiments	3'825.45	0	3'825	0.00	3'825
50600.00 Biens mobiliers	5'071.00	0	5'071	0.00	5'071
50900.00 Autres immobilisations corporelles	7'000.00	0	7'000	0.00	7'000
52 Immobilisations incorporelles	12'709.53	0	12'710	10'000.00	2'710
52900.00 Crédits d'études	12'709.53	0	12'710	10'000.00	2'710
7410 Corrections de cours d'eau	52'919.55	0	52'920	100'032.70	-47'113
Charges	52'919.55	0	52'920	100'032.70	-47'113
50 Immobilisations corporelles	52'919.55	0	52'920	100'032.70	-47'113
50000.00 Terrains	18'489.55	0	18'490	0.00	18'490
50100.00 Routes / voies de communication	32'430.00	0	32'430	0.00	32'430
50200.00 Aménagement des eaux	2'000.00	0	2'000	100'032.70	-98'033
7710 Cimetières, crématoires	8'853.40	0	8'853	0.00	8'853
Charges	8'853.40	0	8'853	0.00	8'853



Comptes 2025

Classification fonctionnelle		Comptes 2025	Budget 2025	Ecarts	Comptes 2024	Ecarts
50	Immobilisations corporelles	8'853.40	0	8'853	0.00	8'853
50000.00	Terrains	8'853.40	0	8'853	0.00	8'853
7790	Protection de l'environnement	0.00	0	0	-10'000.00	10'000
	Revenus	0.00	0	0	-10'000.00	10'000
63	Subventions d'investissement acquises	0.00	0	0	-10'000.00	10'000
63100.00	Subventions d'investissement du cantons	0.00	0	0	-10'000.00	10'000
7792	Toilettes pour chiens	0.00	0	0	764.82	-765
	Charges	0.00	0	0	764.82	-765
50	Immobilisations corporelles	0.00	0	0	764.82	-765
50400.01	Bâtiments TP	0.00	0	0	764.82	-765
7900	Aménagement du territoire (Urbanisme)	192'482.00	0	192'482	178'828.64	13'653
	Charges	223'518.00	0	223'518	178'828.64	44'689
	Revenus	-31'036.00	0	-31'036	0.00	-31'036
50	Immobilisations corporelles	3'854.00	0	3'854	9'615.20	-5'761
50000.00	Terrains	0.00	0	0	917.35	-917
50100.00	Routes / voies de communication	0.00	0	0	4'831.85	-4'832
50900.00	Autres immobilisations corporelles	3'854.00	0	3'854	3'866.00	-12
52	Immobilisations incorporelles	219'664.00	0	219'664	169'213.44	50'451
52900.00	Crédits d'études	219'664.00	0	219'664	169'213.44	50'451
63	Subventions d'investissement acquises	-31'036.00	0	-31'036	0.00	-31'036
63100.00	Subventions d'investissement du cantons	-31'036.00	0	-31'036	0.00	-31'036
7907	Conférences régionales	12'850.40	0	12'850	0.00	12'850
	Charges	12'850.40	0	12'850	0.00	12'850
52	Immobilisations incorporelles	12'850.40	0	12'850	0.00	12'850
52900.00	Crédits d'études	12'850.40	0	12'850	0.00	12'850



Comptes 2025

Classification fonctionnelle		Comptes 2025	Budget 2025	Ecart	Comptes 2024	Ecart
Economie publique		96'299.90	0	96'300	16'506.85	79'793
Charges		96'299.90	0	96'300	16'506.85	79'793
8100	Agriculture	4'384.55	0	4'385	14'885.35	-10'501
Charges		4'384.55	0	4'385	14'885.35	-10'501
50	Immobilisations corporelles	0.00	0	0	14'885.35	-14'885
50300.00	Autres ouvrages de génie civil	0.00	0	0	14'885.35	-14'885
52	Immobilisations incorporelles	4'384.55	0	4'385	0.00	4'385
52900.00	Crédits d'études	4'384.55	0	4'385	0.00	4'385
8200	Sylviculture	91'915.35	0	91'915	0.00	91'915
Charges		91'915.35	0	91'915	0.00	91'915
50	Immobilisations corporelles	90'115.35	0	90'115	0.00	90'115
50000.00	Terrains	25'907.00	0	25'907	0.00	25'907
50500.00	Forêts	53'989.20	0	53'989	0.00	53'989
50600.00	Biens mobiliers	10'219.15	0	10'219	0.00	10'219
52	Immobilisations incorporelles	1'800.00	0	1'800	0.00	1'800
52900.00	Crédits d'études	1'800.00	0	1'800	0.00	1'800
8730	Energie	0.00	0	0	1'621.50	-1'622
Charges		0.00	0	0	1'621.50	-1'622
50	Immobilisations corporelles	0.00	0	0	1'621.50	-1'622
50400.00	Bâtiments	0.00	0	0	1'621.50	-1'622



Comptes 2025

Classification fonctionnelle		Comptes 2025	Budget 2025	Ecart	Comptes 2024	Ecart
Finances et impôts		0.00	0	0	-6'663.45	6'663
	Charges	0.00	0	0	19'329.10	-19'329
	Revenus	0.00	0	0	-25'992.55	25'993
9630	Bien-fonds du patrimoine financiers	0.00	0	0	-6'663.45	6'663
	Charges	0.00	0	0	19'329.10	-19'329
	Revenus	0.00	0	0	-25'992.55	25'993
50	Immobilisations corporelles	0.00	0	0	19'329.10	-19'329
50400.00	Bâtiments	0.00	0	0	19'329.10	-19'329
63	Subventions d'investissement acquises	0.00	0	0	-25'992.55	25'993
63000.00	Sub. investist Confédération (Pronovo)	0.00	0	0	-3'696.00	3'696
63200.00	Subventions d'investissement propres	0.00	0	0	-22'296.55	22'297

Glossaire (non exhaustif)

ACN	Association des communes neuchâtelaises
ADB	Acte de défaut de biens
AgSP	Agent-e-s de sécurité publique
ALFA	Allocations familiales
BU	Bordereau unique
CC	Conseil communal
CAD	Chauffage à distance
CEG	Centre électronique de gestion
CCNC	Caisse Cantonale Neuchâteloise de Compensation
CG	Conseil général
Eli10	Société anonyme d'approvisionnement en électricité à vocation régionale (exploitation et entretien de réseau d'électricité, d'éclairage public, d'eau potable et de télé-réseau)
ETIC	Programme de facturation
EP	Éclairage public
EPT	Emplois à plein temps
FFP	Fonds pour la formation et le perfectionnement professionnel
GSR	Guichet social régional
IPP	Impôts personnes physiques
IPM	Impôts personnes morales
IS / ISIS	Impôts à la source
LAE	Fonds pour les structures d'accueil extrafamilial
LACI	Loi fédérale sur l'assurance-chômage obligatoire et l'indemnité en cas d'insolvabilité
LAMal	Loi fédérale sur l'assurance-maladie
LFinEC	Loi sur les finances de l'État et des communes
LRVP	Loi sur les routes et voies publiques
LTVRB	Loi sur la taxe des véhicules automobiles, des remorques et des bateaux
MCH2	Manuel comptable harmonisé 2

MIP	Mesures d'insertion professionnelle
Non val.	Non-valeur
OP	Office des poursuites
OREE	Office de recouvrement de l'État de Neuchâtel
OFEN	Office fédéral de l'énergie
OPCLO	Office de protection civile du Littoral Ouest
PA	Patrimoine administratif
PCi	Protection civile
PF	Patrimoine financier
PGA	Plan général d'approvisionnement en eau
PGEE	Plan général d'évacuation des eaux
PM	Personnes morales
PP	Personnes physiques
prévoyance.ne	Caisse de pension de la fonction publique du canton de Neuchâtel
RLFinEC	Règlement de la loi sur les finances État-Communes
RNL	Association Région Neuchâtel Littoral
RUN	Association Réseau urbain neuchâtelois
SIAALN	Syndicat Intercommunal de l'anneau d'athlétisme du littoral
SIEN	Service informatique de l'Entité neuchâteloise
SIPP	Système d'Imposition des personnes physiques
SISPVL	Syndicat intercommunal des sapeurs-pompiers volontaires du Littoral neuchâtelois
STEP	Station d'épuration des eaux usées
TP	Travaux publics
VADEC	Société anonyme pour la valorisation des déchets